

**АКЦІОНЕРНЕ ТОВАРИСТВО  
«ДНІПРОВСЬКА ТЕПЛОЕЛЕКТРОЦЕНТРАЛЬ»**

**ЗВІТ  
ПРО УПРАВЛІННЯ  
2020 РІК**

**В. о .генерального директора**

**В.В.Аулов**

**Головний інженер**

**І.Є.Писаревський**



**м. Кам'янське**

## Зміст.

1. Організаційна структура та стан приватизації.....	4
2. Характеристика потужності, стан обладнання та його напруження.....	7
3. Енергопостачання споживачів.....	11
4. Електричні мережі.....	15
5. Техніко-економічні показники.....	16
6. Ремонти обладнання.....	26
7. Аварійність.....	31
8. Охорона праці.....	34
9. Пожежна безпека.....	59
10. Цивільний захист.....	71
11. Паливозабезпечення.....	89
12. Праця і кадри.....	96
13. Матеріально-технічне забезпечення.....	119
14. Науково-вишукувальна робота.....	120
15. Зовнішньоекономічна діяльність.....	121
16. Охорона довкілля та раціональне використання природних ресурсів...	122
17. Енергозбереження.....	141
18. Інвестиційна діяльність та капітальне будівництво.....	143
19. Обсяг виробленої продукції.....	157
20. Витрати на виробництво.....	163
21. Фінансово-господарська діяльність.....	173
22. Заходи щодо переведення на альтернативні види палива.....	191
23. Ліквідність та зобов'язання.....	193
22 Ризики.....	200

25. Корпоративне управління..... 210

26. Дивідендна політика..... 216

# **1. Організаційна структура та стан приватизації**



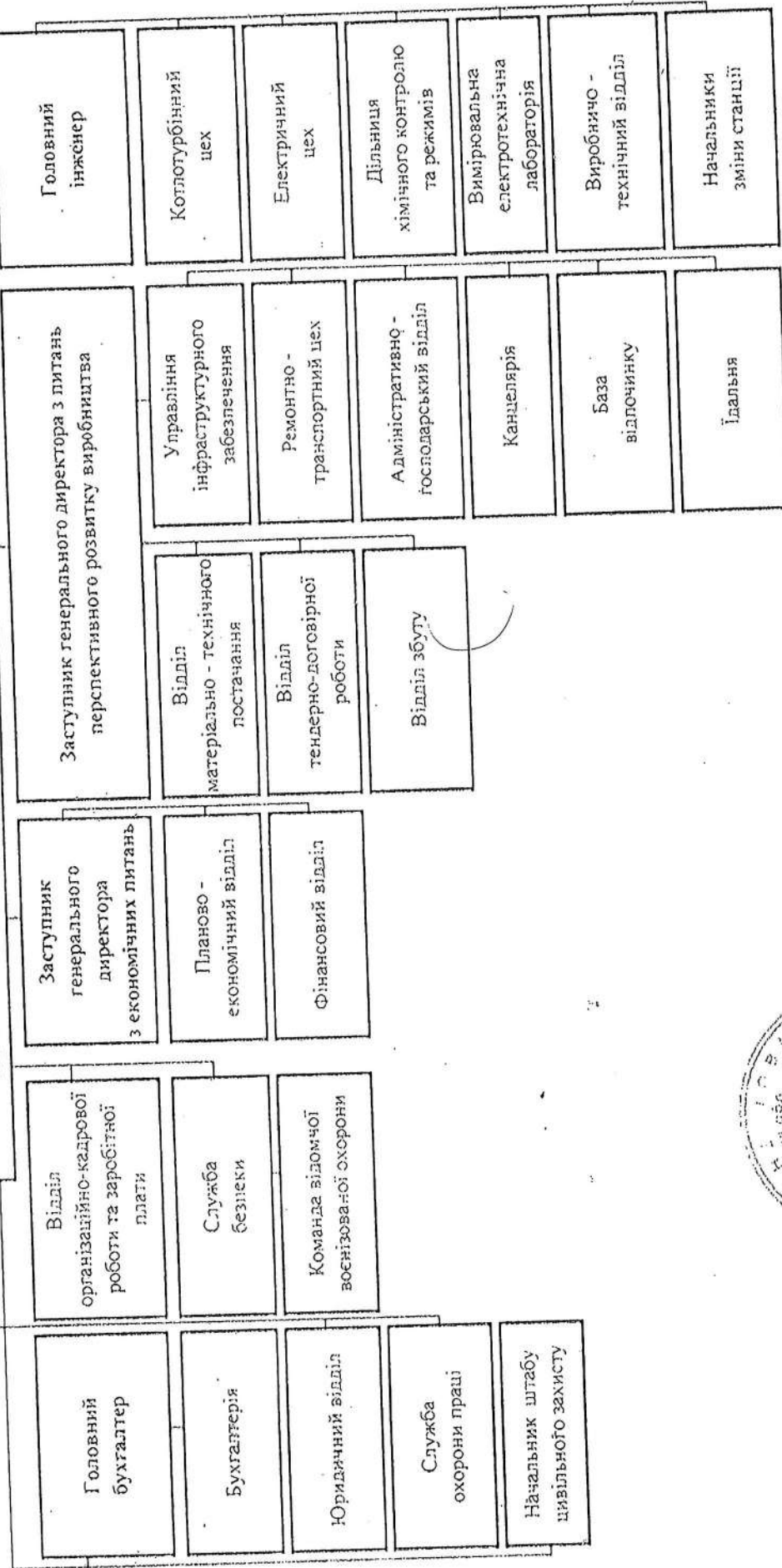
Голова наглядової ради  
АКЦІОНЕРНОГО ТОВАРИСТВА  
"ДНІПРОВСЬКА ТЕПЛОЕЛЕКТРОЦЕНТРАЛЬ"

# ОРГАНІЗАЦІЙНА СТРУКТУРА

АКЦІОНЕРНОГО ТОВАРИСТВА "ДНІПРОВСЬКА ТЕПЛОЕЛЕКТРОЦЕНТРАЛЬ"

ДИРЕКЦІЯ (5 осіб) / ГЕНЕРАЛЬНИЙ ДИРЕКТОР

ПЕРШИЙ ЗАСТУПНИК ГЕНЕРАЛЬНОГО ДИРЕКТОРА



В.В.Аулов

В.о. генерального директора  
АТ "Дніпровська теплоелектроцентрально"

**Довідка про стан приватизації  
Акціонерного Товариства «ДНІПРОВСЬКА ТЕПЛОЕЛЕКТРОЦЕНТРАЛЬ».**


Згідно постанови Кабінету Міністрів України від 06 серпня 2012 року № 713 була здійснена передача 100% акцій АТ «Дніпровська ТЕЦ» Фонду Держмайна України.

Відповідно до наказу Фонду Державного Майна від 29.08.2012 р. № 3393 «Про пільговий продаж акцій ПАТ «Дніпродзержинська теплоелектроцентрально» проведено пільговий продаж акцій фізичними особами за кошти в кількості 73440 штук на суму 9180 грн., що складає 0,072256% від загальної кількості акцій.

Після пільгового продажу акцій АТ «Дніпровська ТЕЦ» - 99,928% володіє держава.

Основний акціонер, який володіє 99,928% є Фонд Державного Майна України.  
Продаж акцій АТ «Дніпровська ТЕЦ» у 2020 році не відбувався.

Заступник генерального директора  
з економічних питань

 І.М. Павлюченко

## **2. Характеристика потужності, стан обладнання та його напрацювання.**



## 2.ХАРАКТЕРИСТИКА ПОТУЖНОСТІ І СТАН УСТАТКУВАННЯ

### 2.1.Встановлена і наявна потужність електростанції.

Встановлена електрична потужність турбін електростанції на початок та кінець року складають відповідно – 61,6 МВт, тепла – 313 Гкал/год.

Наявна електрична потужність на кінець року – 21,5 МВт

Причинами розриву між установленою та наявною електричною потужностями є технічні обмеження (недостача теплових навантажень на турбіну типу „Р” в зимовий період із-за відсутності споживачів), сезонні обмеження (відсутність відпуску тепла з гарячою водою споживачам в літній період).

### 2.2. Кількість, тип, потужність і характеристика стану устаткування.

Структура обладнання ТЕЦ - група енергетичного обладнання з тиском свіжої пари 30 кгс/см<sup>2</sup> (схема – з поперечними зв'язками):

а) дві підгрупи парових турбін:

- стаціонарна парова турбіна типу Р-14-29/1,2 ГОСТ 3618-82 ст. № 1, 2;
- стаціонарна парова турбіна типу Т-16,8-29 ГОСТ 3618-82 ст. № 3, 4.

Основні параметри роботи турбін типу Р-14-29/1,2:

Станційний номер	Початкові параметри		Встановлена потужність		Протитиск		Завод-виробник	Рік виготовлення
	Тиск, кгс/см <sup>2</sup>	температура, °С	Електрична, МВт	Теплова, Гкал/год	Тиск, кгс/см <sup>2</sup>	Витрата пари, т/год		
1	29	400	14	82,5	1,2	153	ЛМЗ	1931
2	29	400	14	82,5	1,2	153	ЛМЗ	1929

Основні параметри роботи турбін типу Т-16,8-29:

Станційний №	Початкові параметри		Встановлена потужність		Теплофікаційний відбір		Конденсатор		Завод-виробник	Рік виготовлення
	Тиск, кгс/см <sup>2</sup>	температура, °С	Електрична, МВт	Теплова, Гкал/год	Тиск, кгс/см <sup>2</sup>	Витрата пари, т/год	Тиск, кгс/см <sup>2</sup>	Витрата пари, т/год		
1	29	400	16,8	74,0	1,2	92	0,7	43,4	ЛМЗ	1935
2	29	400	16,8	74,0	1,2	92	0,7	43,4	УТМЗ	1946

Потужність 4-х електричних генераторів 100 000 кВт тип «Електросила» Т 25-2 по 25000 кВт.

Напруга на генераторах №1-3 6300 В, №4 10500В .

8

Чотири підгрупи парових котлів:

- стаціонарний паровий котел типу Е-75-3,2-400ГВ ГОСТ 3619-89 модель «Стерлінг», Бабкок-Вількокс ст. № 1, 2;
- стаціонарний паровий котел типу Е-110-3,2-400ГВ ГОСТ 3619-89 модель «Стерлінг», Бабкок-Вількокс ст. № 3, 4;
- стаціонарний паровий котел типу Е-180-3,4-425ГВ ГОСТ 3619-89 модель ТКЗ-120 ст. № 5 - 9;
- стаціонарний паровий котел типу Е-200-3,4-425ГВ ГОСТ 3619-89 модель ТКЗ-180 ст. № 10.

Типи і номінальні параметри котлоагрегатів.

Ст. №	Типорозмір ГОСТ 3619-89	Заводський типорозмір, завод-виробник	Продук- тивність, т/год	Параметри пари	
				тиск, кгс/см <sup>2</sup>	темпе- ратура, °С
1	Е-75-3,2-420 ГВ	«Стерлінг», Бабкок-Вількокс	75	32	420
2	Е-75-3,2-420 ГВ	«Стерлінг», Бабкок-Вількокс	75	32	420
3	Е-110-3,2-420 ГВ	«Стерлінг», Бабкок-Вількокс	110	32	420
4	Е-110-3,2-420 ГВ	«Стерлінг», Бабкок-Вількокс	110	32	420
5	Е-180-3,2-425 ГВ	«ТКЗ-120», ТКЗ «Красный котельщик»	180	32	420
6	Е-180-3,2-425 ГВ	«ТКЗ-120», ТКЗ «Красный котельщик»	180	32	420
7	Е-180-3,2-425 ГВ	«ТКЗ-120», ТКЗ «Красный котельщик»	180	32	420
8	Е-180-3,2-425 ГВ	«ТКЗ-120», ТКЗ «Красный котельщик»	180	32	420
9	Е-180-3,2-425 ГВ	«ТКЗ-120», ТКЗ «Красный котельщик»	180	32	420
10	Е-200-3,2-425 ГВ	«ТКЗ-180», ТКЗ «Красный котельщик»	200	32	420

Основне паливо - природний газ. За номінальною паропроductивністю група котлоагрегатів складається з чотирьох підгруп з номінальною паропроductивністю 1470 т/год.



### 2.3. Аналіз використання плану робочої потужності.

При плані робочої потужності за рік 8,1 МВт – фактичне виконання – 8,9 МВт (із них: навантаження 8,3 МВт, резерв – 0,6 МВт). Збільшення потужності у порівнянні з планом на 0,8 МВт пояснюється меншими проти плану технічними та ремонтними обмеженнями (13,5 МВт проти 13,4 МВт; 0,6 МВт проти 0,1 МВт).

Показник робочої потужності проти рівня минулого року зменшено на 1,1 МВт (8,9 МВт проти 10,0 МВт). Пояснюється збільшенням сезонних (39,2 МВт проти 34,0 МВт) обмежень проти рівня 2019р. В поточному році навантаження 8,3 МВт проти навантаження минулого року – 7,5 МВт. Резерв – 0,6 МВт проти 2,5 МВт в 2019р. Станція в 2020р. більше часу несла збільшене електричне навантаження ніж в минулому році.

Число годин роботи з виробітком електроенергії в поточному році збільшено в порівнянні з минулим (3982 години проти 3698 годин в 2019р.)

### 2.4. Діагностика обладнання

У 2020 році пройшло технічне діагностування наступне обладнання:

- головні трубопроводи №1 та №2;
- ПНТ ТГ-1; ПНТ ТГ-2; ПНТ ТГ-3

### 2.5. Напрацювання основного обладнання.

Напрацювання котлоагрегатів.

Станційний №	Тип, завод-виготовлювач		Рік виготовлення	Наробіток на 01.01.2021 р. години
1	3-х барабанний вертикально водотрубний системи «Стерлінг»	Бабкок-Верке	1931	214282
2			1931	195959
3			1936	164485
4			1936	199641
5	2-х барабанний вертикально водотрубний	ТКЗ-120/180	1937	233686
6			1938	231656
7			1938	231880
8			1938	217032
9			1938	259614
10		ТКЗ-200	1940	171612

### **3. Енергопостачання споживачів**



### 3. ЕНЕРГОПОСТАЧАННЯ СПОЖИВАЧІВ.

#### 3.1 Виконання виробничої програми.

Виробничі програми по виробітку та відпуску електроенергії з шин виконано відповідно на 94,4 % та 94,5 %. У поточному році ТЕЦ відробила з виробітком електроенергії 3982 години проти 3698 годин в 2019 році і тільки в теплофікаційному режимі.

Порівняно з 2019 роком збільшено виробіток та відпуск електроенергії відповідно на 5,681 млн. кВтг та 4,438 млн.кВтг в зв'язку з збільшенням електричного навантаження згідно температури зовнішнього середовища.

Дані по виконанню виробничої програми:

Найменування	Одиниця виміру	Факт 2018р.	2019р.		2020р.	
			План	Факт	План	Факт
Виробіток електроенергії	млн. кВтг	77,497	83,0	65,399	75,300	71,080
Відпуск електроенергії з шин	млн. кВтг	63,046	63,8	50,176	57,800	54,614
Відпуск теплової енергії	тис. Гкал	325,623	387,3	303,149	343,610	306,724

Число годин та коефіцієнт використання встановленої потужності турбін та котлів відображено у таблиці:

	Число годин використання потужності, год		Коефіцієнт використання потужності, %	
	2019р.	2020р.	2019р.	2020р.
Електричної	1062	1154	12,12	13,14
Теплової	973	986	11,11	11,23

Середньорічне електричне навантаження - 17,9 МВт проти 17,7 МВт в минулому. При зупинці турбоагрегатів споживання електроенергії здійснювалося від товариства з обмеженою відповідальністю «ЕнераЧернігов», ТОВ Енергооптпостач.»

Відпуск теплової енергії із колекторів ТЕЦ здійснюється у гарячій воді для потреб опалювання міста по температурному графіку навантажень по температурі

зовнішнього повітря через мережні підігрівачі турбін протитиску та погіршеного вакууму в теплофікаційному режимі.

В опалювальний період відпуск теплової енергії в систему опалювання здійснювався через мережні підігрівачі турбін № №1,3,4.

Завдання по відпуску теплової енергії виконано на 89,27 % з додержанням температурного графіку згідно договірних зобов'язань.

### 3.2. Теплопостачання споживачів.

3.2.1. Характеристика забезпечення споживачів теплоенергією, відпуск тепла із гарячою водою.

Відпуск тепла з гарячою водою - 100%.

#### Аналіз середньорічних показників по відпуску тепла:

	2019 р.	2020р.
1.Кількість мережної води	18 027,797 т.м. -3698 год	19 170, 370 т.м. -3698 год
2. Кількість води для живлення тепломережі, всього:	643,933 т.м 174,1 т/год	895,553т.м. 224,9 т.м.
- хімічищеної	324,985 т.м . 87,9 т/год	164,947 т.м . 41,4 т/год
- технічної	318,948 т.м	730,606 т.м
3. Годинний відпуск теплоенергії	81,6 Гкал/год	76,8 Гкал/год
4.Тем-ра мережної води,°С:		
- пряма: місто	61,55	61,68
південь-захід	61,66	61,85
-зворотня: місто	48,55	48,03
південь-захід	43,83	44,85
5 . Тиск в тепломережу	11,31ата/3,43ата	11,11 ата/3,6ата

## Напрацювання турбоагрегатів.

Станційний №	Тип, завод-виготовлювач	Параметри пари		Потужність		Виробіток ел.енергії, тис. кВт		Рік виготовлення	Наробіток на 01.01.2021 годин
		P <sub>ата</sub>	T <sup>0</sup> C	Електрична, МВт	Теплова, Гкал	Всього	По т/ф циклу		
1	АР-14 ЛМЗ ім. Сталіна	29	400	14,0	82,5	32301	32301	1931	304737
2	АР-14 ЛМЗ ім. Сталіна	29	400	14,0	82,5	-	-	1929	358527
3	АТ-25-1 ЛМЗ ім. Сталіна	29	400	16,8	74,0	9722	9722	1935	336486
4	АТ-25-2 УТМЗ	29	400	16,8	74,0	23376	23376	1946	332042

## 2.6. Характеристика проходження річного максимуму навантаження.

ТЕЦ працює по тепловому графіку навантаження устаткування.

$$\bar{Q}_{\max}^n = 130,2 \text{ Гкал / год}$$

$$\bar{Q}_{\text{серед}} = 76,8 \text{ Гкал / год}$$

$$\bar{Q}_{\min} = 49,8 \text{ Гкал / год}$$

$$\bar{N}_{\max} = 30,6 \text{ МВт}$$

$$\bar{N}_{\text{серед}} = 17,9 \text{ МВт}$$

$$\bar{N}_{\min} = 7,8 \text{ МВт}$$

## **4. Електричні мережі**

(на АТ «ДНІПРОВСЬКА ТЕЦ» електричні мережі відсутні, тому звіт не додається)

## **5. Техніко-економічні показники**



## 5.ТЕХНІКО-ЕКОНОМІЧНІ ПОКАЗНИКИ.

**5.1. Виконання нормативних показників з питомих витрат палива та енергії на власні потреби електростанції. Аналіз причин відхилення фактичної питомої витрати палива від розрахункової за нормативними характеристиками.**

У поточному році виробництво електроенергії на ТЕЦ здійснювалося взимку в теплофікаційному режимі. Виконання нормативних показників з питомих витрат палива на відпуск електроенергії і відпуск теплової енергії приведені нижче:

	Витрати палива:		Відхилення від нормативу:			
	Нормативні	Фактичні	г/кВтг	туп	кг/Гкал	туп
$г/кВтг$	248,7	248,6	-0,1	-5	-	-
$кг/Гкал$	149,5	149,4	-	-	-0,1	-23

Економії умовного палива сприяло виконання техніко-економічних заходів щодо економії паливно-економічних ресурсів (кап.ремонт котла ст.№2) Так, завдяки проведеним заходам ( поточні ремонти), на котлах знижені, проти норми на 2,1°C, температура вихідних газів (економія – 188,9 т.у.п.) скоригований коефіцієнт надлишку повітря за пароперегрівником на котлах, які були в роботі, доведені до норми присоси холодного повітря в режимному перетині ( фактично – 10,46 % проти норми – 11,54%, економія за рік склала –55,0 т.у.п Упродовж опалювального сезону 2019-2020р. в роботі був майже постійний склад устаткування.

### Нормативні питомі витрати умовного палива

	2019рік	2020рік
$v_{те}(норма), кг/Гкал$	148,8	149,5
$v_{ее}(норма), г/кВтч$	256,2	248,7

В порівнянні з минулим роком зменшення норми питомих витрат палива на відпуск ел.енергії пояснюється :

-зменшення нормативної питомої витрати тепла на турбіну нетто ( $q_{ту(нт)}=983,5$  ккал/кВтг проти  $q_{ту(бр)}=1052,4$  ккал/кВтг в минулому році);

- зменшений нормативний коефіцієнт збільшення витрати палива на виробництво електричної енергії при комбінованому виробництві електричної і теплової енергії ( $K_t=1,48367$  проти  $K_t=1,49802$  в минулому році);

В порівнянні з минулим роком збільшення норми питомих витрат палива на відпуск теплової енергії пояснюється :

- збільшення нормативної витрат електроенергії на теплофікаційну установку: 35,71 кВтг/Гкал проти 34,18 кВтг/Гкал в минулому році.

#### Порівняння звітних даних з попереднім роком:

Питомі витрати умовного палива	2019р.	2020 р.	Відхилення від попереднього року:
г/кВтч	256,1	248,6	-7,5
кг/Гкал	148,8	149,4	0,6

В порівнянні з минулим роком зменшення фактичних питомих витрат палива на відпуск електроенергії пояснюється :

Збільшеною кількістю годин роботи турбогенератора у погіршеним вакуумом ( 3613 год. проти 1850 год в минулому році);

- зменшені витрати електроенергії на власні потреби котельного відділення ( 0,524 кВтг/Гкал проти 0,734 кВтг/Гкал в 2019р.);

- зменшена питома витрата тепла на виробіток електроенергії ( 975,7ккал/кВтг проти 955,0 ккал/кВтг в минулому році);

В порівнянні з минулим роком збільшення фактичних питомих витрат палива на відпуск тепла пояснюється :

- збільшення фактичної витрат електроенергії на теплофікаційну установку: 33,36 кВтг/Гкал проти 31,29 кВтг/Гкал в минулому році.

	2019р.	2020р.
Ке - коефіцієнт, який визначає частку витрати палива енергетичними котлами на виробництво ел.енергії (Ке)	0,27305	0,27994
$\alpha_{ee}$ – доля розподілу умовного палива на ел.енергію.	0,22174	0,22859



$q_{ту}^{бр}$ –питомі витрати тепла бруто на турбіну, ккал/кВтг	999,1	975,7
$q_{ту}^{нт}$ –питомі витрати тепла нетто на турбіну, ккал/кВтг	1005,3	1048,1
$\eta_{ку}^{бр}$ - кпд котлів бруто, % (зворотній баланс)	94,590	93,476
(прямий баланс)	94,110	94,233
$\eta_{ку}^{нт}$ – кпд котлів нетто	92,146	92,822

Аналіз витрат електроенергії на власні потреби у 2020 році.

	Норма	Факт	Відхилення від норми	+ - тис. кВтг
На виробництво електроенергії, %	6,02	5,27	-0,75	-535
На відпуск теплоенергії, кВтг/Гкал	42,84	40,02	-2,82	- 864

Економії електроенергії на власні потреби сприяло проведення заходів, щодо економії електроенергії на власні потреби. Сплановано економічно вигідний склад обладнання.

Мала місце економія електроенергії проти норми по насосам теплофікаційної установки – (33,36кВтг/Гкал проти норми 35,71 кВтг/Гкал) ; витрати ел.енергії на власні потреби котельного – 4,00% проти норми 4,39% в т ч. (витрати ел.ен. на власні потреби котельного на виробіток ел.ен. склали 1,12% проти норми 1,31%; витрати ел.ен. на власні потреби котельного на відпуск тепла -2,89 % проти норми 3,07%); витрати ел.енергії на власні потреби турбінного -4,13% проти норми 4,48%).

## 5.2. Технологічні витрати електричної і теплової енергії на її транспортування в мережах:

Питома витрата ел.енергії мережними насоса на тону води складала 0,499 кВтг/тн мережної води проти норми - 0,517 кВтг/тн мережного води.

Питома витрата ел.енергії підживлювальними насосами на тону підживлювальної води т/м складала 0,236 кВтг/тн підж.води проти норми 0,634 кВтг/тн.підж.води.

Технологічні витрати електроенергії на транспортування мережної води насосами теплофікаційної установки становлять 33,36 кВтг/Гкал проти розрахунково - нормативної величини 35,71 кВтг/Гкал.

Від рівня попереднього року фактичний показник витрат електроенергії на теплофікаційну установку, що забезпечує відпуск тепла з гарячою водою, склав (33,36 кВтг/Гкал проти 31,29 кВтг/Гкал).

Відпуск тепла з гарячою водою в звітному році склав 306724 Гкал (76,8 Гкал/год) проти 303149 Гкал (81,6 Гкал/год) в минулому році (кількість годин роботи станції 3994 год проти 3713 год в минулому році при незмінному складі в роботі насосів теплофікаційної установки і дотриманні температурного графіка).

Зміна теплових та електричних навантажень пояснюється збільшеною температурою навколишнього повітря проти минулого року (+1,6°C проти +2,7°C)

### 5.3. Основні показники водоприготування.

Згідно з проектом сумарна продуктивність водопідготовчих установок за схемою натрій-катіонування — 360 т/год.

Живлення котлів забезпечується хімічищеною водою, пом'якшеною по схемі двохступеневого Na-катіонування. Підживлення тепломережі проводиться водою, зм'якшеною за схемою одноступеневого Na-катіонування.

У цілому в 2020 р. вироблено:	243915
Хімічищеної води на ХВО- II, т:	164947
При цьому витрачено повареної солі, т	200
Питома витрата солі NaCl на 1 т пом'якшеної води для підживлення теплових мереж, г/г-екв	118
Хімічищеної води на ХВО- I, тн:	78968
Питома витрата солі NaCl на 1 т пом'якшеної води для живлення парових котлів, г/г-екв	118
Вапна, т	30
Хлористого амонію, т	0,3
Сірчаноокислого заліза, т	0,8
Катіоніту, тн	2,0
Тринатрійфосфату, тн	2,5

В 2020 р. кислотні промивки та луження не проводилися.

# Основні показники водоприготування :

Основні показники	
1. Кількість сирової води, т	254956
2. Якість сирової води:	
- Ж заг, мг-екв/кг (жорсткість загальна)	3,67
- сульфати, мг/кг	32,53
- показник рН, %	8,09
- сухий залишок, мг/кг	369
3. Кількість хімічованої води для живлення,т :	243915
- котлів	78968
- теплової мережі	164947
4. Якість ХВО	
4.1.Живлення котлів:	6,3
-Ж заг,мкг/кг (жорсткість загальна)	0,2
-лужність загал.,мг-екв/кг	9,18
-показник рН	20
-кисень, мкг/кг	98
-Fe, мкг/кг	18
- сухий залишок, мг/кг	
4.2.Живлення теплової мережі:	860
Ж са, мкг- екв/кг	2,86
лужність заг, мг/-екв/кг	2,75
карбонатний індекс,мг-екв/кг	8,87
показник рН	25
кисень, мкг/кг	



**Основні  
техніко- економічні показники роботи  
АТ „Дніпровська ТЕЦ”  
за 2018-2020р.**

			<b>2018р.</b>	<b>2019р.</b>	<b>2020р.</b>
1.	Виробіток електроенергії, усього	млн.кВтг	77,497	65,399	71080
2.	Відпуск ел.енергії з шин	-,,-	63,046	50,176	54614
3.	Відпуск теплоенергії із колекторів, усього	тис.Гкал	325,623	303,149	306,724
4.	Витрати ел.енергії на власні потреби	млн.кВтг	14,451	15,223	16,466
	- на виробіток ел.енергії,	% н/ф	5,21/4,47	6,38 / 5,48	6,02/5,27
	- на відпуск теплоенергії	кВтг/Гкал н/ф	37,98/33,44	41,60 /38,01	42,84/40,02
5.	Питомі витрати умовного палива				
	- на відпуск ел.енергії	г/кВтг н/ф	261,4/261,3	256,2 / 256,1	248,7/248,6
	- на відпуск теплоенергії	кг/Гкал н/ф	152,6/152,5	148,8 / 148,8	149,5/149,4
6.	Економія умовного палива, всього	туп	-42	-29	-28
	- на електроенергію	туп	-8	-6	-5
	- на теплоенергію	туп	-34	-23	-23
	- ел.енергії на власні потреби, усього	тис.кВтг	-2052	-1670	-1399
	- на електроенергію	-,,-	-575	-583	-535
	- на теплоенергію	-,,-	-1477	-1087	-864
7.	ККД ТЕЦ	%	84,73	88,61	88,46
8.	Робоча потужність	мВт	11,9	10,0	8,9
	- навантаження	„	8,9	7,5	8,3
	- резерв	„	3,0	2,5	0,6
9.	Витрати мережної води	тис.тон	18262,881	18027,797	19170,370
10.	Витрати підживленої води	„	562,855	643,933	895,553
	- хімічищеної води	„	355,575	324,985	164,947
	-технічної води	„	207,280	318,648	730,606
11.	Витрати природного газу	млн.м <sup>3</sup>	56,154	49,411	50,545
	-на відпуск ел.енергії	„	13,986	10,957	11,553
	- „ -	%	24,907	22,806	22,857
	- на відпуск теплоенергії	млн.м <sup>3</sup>	42,168	38,454	38,991
	-,,-	%	75,093	77,194	77,143

Пров.інженер ВТВ



Т.Д.Васильєва

**Баланс теплової енергії  
по АТ "Дніпровська ТЕЦ"  
за 12 місяців 2020 р.**

№ п/п	Статті балансу	Одиниця виміру	План	Факт	Відхилення (+/-) до плану
1	Відпуск теплоенергії з колекторів - всього	тис.Гкал	343,61	306,723926	-36,886074
	у тому числі:				0
1.1	- ТЕС	тис.Гкал	343,61	306,723926	-36,886074
1.2	- районними котельними	тис.Гкал	0	0	0
1.3	- електрокотлами				0
	Із загальної суми ТЕС та рай.котельними	тис.Гкал	0	0	0
2	Купована теплоенергія - всього	тис.Гкал	0	0	0
3	Відпуск теплоенергії в мережу - всього	тис.Гкал	343,61	306,723926	-36,886074
4	Технологічні витрати теплоенергії в мережах	тис.Гкал	0	0	0
	- те ж у %	%	0,0	0,0	0,0
5	Витрати теплоенергії на господарські потреби	тис.Гкал	0	0	0
	у тому числі на давальницькому паливі		0	0	0
6	Корисний відпуск теплоенергії - всього	тис.Гкал	343,610	306,723926	-36,886074
	у тому числі на давальницькому паливі	тис.Гкал			0
6.1	Корисний відпуск теплоенергії власним споживачам	тис.Гкал	343,610	306,723926	-36,886074
	<u>Довідково</u>				0
	Питомі витрати ум. палива на теплоенергію	г/Гкал	151,23	149,4	-1,8
	Витрати ум.палива на теплоенергію	тис.туп	51,964	45,0824	-6,8816
	у т.ч. витрати давальницького палива	тис.туп	0	0	0

Начальник ВТВ




С. В. Золотухін

**Баланс електричної енергії  
по АТ "Дніпровська ТЕЦ"  
за 12 місяців 2020 р.**

№ п/п	Статті балансу	Одиниця виміру	План	Факт	Відхилення (+/-) до плану
1	Виробіток електроенергії - всього	млн.кВтг	75,300	71,08	-4,22
	у тому числі:				
1.1	- ТЕС	млн.кВтг	75,300	71,08	-4,22
1.2	- ГЕС	млн.кВтг	0	0	0
1.3	- ВЕС	млн.кВтг	0	0	0
2	Витрати електроенергії на власні потреби електростанцій - всього	млн.кВтг	17,500	16,020	-1,48
	у тому числі:				
2.1	- на виробництво електроенергії	млн.кВтг	3,738	3,744	0,006
	- те ж у %	%	4,96	5,27	0,30
2.2	- на відпуск теплоенергії	млн.кВтг	13,762	12,276	-1,486
	- те ж у кВтг/Гкал	кВтг/Гкал	40,05	40,02	-0,03
3	Втрати пов'язані з реалізацією е/енергії	млн.кВтг	0	0,446	0,446
4	Відпуск електроенергії з шин - ТЕС	млн.кВтг	57,800	54,614	-3,186
	у тому числі на давальницькому паливі				
4.1	Передача електроенергії - всього	млн.кВтг	57,800	54,614	-3,186
	у тому числі:				
4.1.1	- ДП "Енергоринок"	млн.кВтг	57,800	54,614	-3,186
4.1.2	- постачальнику за регульованим тарифом (ПРТ)	млн.кВтг	0	0	0
4.2	Відпуск електроенергії власним споживачам	млн.кВтг	0	0	0
4.3	Відпуск електроенергії ПРТ в рахунок компенсації ТВЕ за її транспортування	млн.кВтг	0	0	0
	<b>Довідково</b>				
	Питомі витрати ум. палива на електроенергію	г/кВтг	261,6	248,6	-13,0
	Витрати ум.палива на електроенергію	тис.туп	15,122	13,579	-1,543
	у т.ч. витрати давальницького палива	тис.туп	0	0	0

Начальник ВТВ



С. В. Золотухін



Державне статистичне спостереження

Конфіденційність статистичної інформації забезпечується  
статтею 21 Закону України "Про державну статистику"



Порушення порядку подання або використання даних державних статистичних спостережень тягне за собою відповідальність, яка встановлена  
статтею 186 з Кодексу України про адміністративні правопорушення

ЗВІТ ПРО ВИРОБНИЦТВО ТА РЕАЛІЗАЦІЮ ПРОМИСЛОВОЇ ПРОДУКЦІЇ  
за 2020 рік

Подають:		Термін подання
юридичні особи, відокремлені підрозділи юридичних осіб - територіальному органу Держстату		не пізніше 28 лютого

№ 1П-НПП  
(річна)  
ЗАТВЕРДЖЕНО  
наказ Держстату  
від 31.05.2019 № 182

Респондент:

Найменування: АКЦІОНЕРНЕ ТОВАРИСТВО "ДНІПРОВСЬКА ТЕПЛОЕЛЕКТРОЦЕНТРАЛЬ"

Місцезнаходження (юридична адреса):

вулиця ЗАВОДСЬКА, буд. 2, ЗАВОДСЬКИЙ р-н, м. КАМ'ЯНСЬКЕ, ДНІПРОПЕТРОВСЬКА обл., 51925

(поштовий індекс, область /АР Крим, район, населений пункт, вулиця /провулок, площа тощо, № будинку /корпусу, № квартири /офісу)

Адреса здійснення діяльності, щодо якої подається форма звітності (фактична адреса):

вулиця ЗАВОДСЬКА, буд. 2, ЗАВОДСЬКИЙ р-н, м. КАМ'ЯНСЬКЕ, ДНІПРОПЕТРОВСЬКА обл., 51925

(поштовий індекс, область /АР Крим, район, населений пункт, вулиця /провулок, площа тощо, № будинку /корпусу, № квартири /офісу)

1210436900 - КОАТУУ

(фактична адреса визначається автоматично в разі подання форми в електронному вигляді)

Інформація щодо відсутності даних

У випадку відсутності даних необхідно поставити у прямокутнику позначку - V

Зазначте одну з наведених нижче причин відсутності даних:



Назва виду продукції за Номенклатурою продукції промисловості (НПП)	Одиниця вимірювання за НПП	Код продукції за НПП	Кількість виробленої продукції (всього виробництва)	Кількість виробленої продукції із сировини замовника (ар. 2=<ар. 1)	Вартість промислових послуг, тис. грн (вартість перероблення сировини замовника, оброблення продукції, ремонту і технічного обслуговування, якщо ар. 2 не дорівнює 0, то ар. 3 не дорівнює 0 і наваляки)	Кількість реалізованої продукції, виробленої з власної сировини (незалежно від періоду виробництва продукції, якщо ар. 4 не дорівнює 0, то ар. 5 не дорівнює 0 і наваляки)	Вартість реалізованої продукції, виробленої з власної сировини, тис. грн (незалежно від періоду виробництва продукції, якщо ар. 4 не дорівнює 0, то ар. 5 не дорівнює 0 і наваляки)
A	Б	В	1	2	3	4	5
Електроенергія, вироблена теплоелектроцентралями (ТЕЦ) загального користування, що виробляли електроенергію та теплоенергію	млн. кВт·год	35.11.10.00.12	71,0	-	-	54,7	72 264,8
Теплоенергія, вироблена тепловими електростанціями (ТЕС, ТЕЦ)	тис. Гкал	35.30.11.00.21	306,7	-	-	306,7	358 086,9

Пояснення щодо уточнення (виправлення) даних за попередній звітному рік (роки):

Рік	Назва показника	Код продукції за НПП	Одиниця вимірювання продукції за НПП	Дані (уточнені, виправлені)	Пояснення
				ЕП АУЛОВ ВОЛОДИМИР ВАЛЕНТИНОВИЧ	АУЛОВ ВОЛОДИМИР ВАЛЕНТИНОВИЧ (ПІБ)
	Місце підпису керівника (власника) та/або особи, відповідальної за достовірність наданої інформації			ЕП Кравченко Ірина Миколаївна	Піткевич Вікторія Володимирівна (ПІБ)

телефон: (0569) 550033

факс:

електронна пошта: dtes@ukr.net

## **6. Ремонти обладнання**

## 6. РЕМОНТИ ОБЛАДНАННЯ.

**6.1. Виконання плану ремонтів енергоблоків (капітальний, середній, поточний) по термінах і тривалості, обсягах в тис. грн. – всього, у тому числі господарським способом та підрядними організаціями.**

Таблиця № 6.1.1.

Таблиця № 6.1.1.

ст. № бл., турб., котла	Парова потужність (т/г), ел. потужність (МВт), теплова потужність (Гкал/год)	Термін ремонту				Тривалість простою в ремонті. Поточному 1, та капітальному у 2020р., (год)		Скорочення простою в ремонті (год.)	Оцінка якості відремонто- ваного обладнання
		Початок		Кінець					
		План	Факт	План	Факт	План	Факт		
1	2	3	4	5	6	7	8	9	10
К-1	55	15.04	15.04	30.06	30.06	1752	1752	0	добре
К-2	55	01.06	01.06	28.10	28.10	4200	4200	0	добре
К-3	110	03.02	03.02	24.02	24.02	528	528		-
К-4	110	Обладнання у консервації							
К-5	150	06.07	06.07	30.07	30.07	624	624	0	-
К-6	150	Обладнання у консервації							
К-7	150	10.08	10.08	07.09	07.09	744	744	0	-
К-8	150	07.09	07.09	01.10	01.10	600	600	0	-
К-9	150	Обладнання у консервації							
К-10	200	Обладнання у консервації							
ТГ-1	14	11.05	11.05	27.05	27.05	408	408	0	-
ТГ-2	14	24.02	24.02	09.03	09.03	360	360	0	-
ТГ-3	16,8	08.06	08.06	24.06	24.06	408	408	0	-
ТГ-4	16,8	06.07	06.07	22.07	22.07	408	408	0	-

**Перелік виконаних та невиконаних понад типових обсягів робіт, причини зняття з плану проведення ремонтів**

Таблиця № 6.1.2.

Найменування обладнання	Роботи	Виконання або причина невиконання
Котел № 2	Часткова заміна труб заднього та фронтального екранів.	виконано
	Заміна живильних трубопроводів в межах котла.	виконано
	Часткова заміна обмурівки, ізоляції котла.	виконано
	Заміна дефектної обшивки котла.	виконано

**Виконання ремонтів будівель та споруд (тис.грн.)**

Таблиця № 6.1.2.а.

№ з/п	Найменування виконавця робіт	Всього	будівлі	споруди	Госп. спосіб	Підрядн. спосіб
1	ВРП	2253,5	2243,3	10,2	2253,5	-
2	Підрядник	1602,1	1419,5	182,6	-	1602,1
	Всього	3855,6	3673,0	182,6	2253,5	1602,1



# Ремонт теплових мереж (км)

Таблиця № 6.1.2.6.

№ з/п	Знаходиться на балансі або арендується (*)	Заміна трубопроводів (**)		Вартість робіт (тис.грн.)
		План	Факт	
	ТЕЦ теплових мереж не має	0,0	0,0	0,0

(\*) – у двотрубному обчислюванні,

(\*\*) – у однострубному обчислюванні.

## Чисельність ремонтного персоналу та обсяги виконаних ремонтних робіт на АТ «Дніпровська ТЕЦ»

Таблиця № 6.1.3.

Найменування (ВРП, СРП або Підрядник)	Чисельність (осіб)	Вартість робіт (тис.грн.)	Загальна заборгованість підрядникам (тис.грн.)
1	2	3	4
ВРП	98	13149	0
ТОВ «АВК-Газбуд»	-	1532,7	-
ПП «Спецмонтажналадка»	-	1192,1	-
НВК ТОВ «Електропівденмонтаж»	-	937,6	-
Корпорація «Дніпротехніка»	-	379,7	-
ЦВ «Асоціація Енергоінтех»	-	319,7	-
ПрАТ «Юніті»	-	80,8	-
ТОВ «Груз»	-	44,2	-
ПП «Тиман»	-	25,7	-
ФОП «Фабрикант»	-	7,0	-
ТОВ НВП «Еконіка»	-	2,8	-

## Витрати на ремонтне обслуговування по АТ «Дніпровська ТЕЦ»

Таблиця № 6.1.4. (тис.грн.)

Найменування	Реконструкція	Капітальний ремонт	Поточний ремонт	Всього
1	2	3	4	5
<b>Всього</b>	0	5677	13030	18707
У т.ч.				
Підрядний спосіб	0	3158	2400	5558
Госпоспосіб	0	2519	10630	13149
з/плата з нарахуваннями	0	965	7919	8884
матеріали, з/ч, обладнання	0	1554	2711	4265
інші витрати	0	0	0	0

## Міжремонтний період обладнання (інформаційний показник).

Таблиця № 6.1.6.

№ з/п	Група однотипного обладнання	Кількість агрегатів	Середній міжремонтний період (рік)	
			Нормативний (*)	Фактичний
1	2	3	4	5
1	Енергоблоки МВт	-	-	-
2	Турбіни 25 МВт	4	4	8
3	Котли (парові, водогрійні)	10	4	11

(\*) - нормативний термін для блоків згідно додатків 23, 24 ГКД 34.20.661-2003

## Середня тривалість простоїв обладнання у капіальному та середньому ремонтах.

Таблиця № 6.1.7.

№ з/п	Група однотипного обладнання	Простої в днях
1	2	3
1	Енергоблоки МВт	-
2	Турбіни 25 МВт	-
3	Котли (парові, водогрійні)	124

## Тривалість простоїв обладнання у ремонтах та кількість годин роботи у 2020 році.

Таблиця № 6.1.8.

№ бл.	Рік останнього КР		Простої у ремонті (год)			Вимушені простой	Резерв	Загальний простій	Напрацювання (год.)		
			Капіт.	Середній	Поточн.				2020р.	Від останнього КР	З початку експлуатації
1	2	3	4	5	6	7	8	9	10	11	12
K-1	2020	План	X	1752	X	X	X	X	X	X	X
		Факт	X	1752	X	X	6866	8618	166	155	214282
K-2	2020	План	4200	X	X	X	X	X	X	X	X
		Факт	4200	X	X	X	3111	7311	1473	783	195959
K-3	1992	План	X	X	528	X	X	X	X	X	X
		Факт	X	X	528	X	8256	8784	0	3228	164485
K-4	2005	План	Обладнання у консервації							X	X
		Факт								4760	199641
K-5	2019	План	X	X	624	X	X	X	X	X	X
		Факт	X	X	624	X	6095	6719	2065	4552	233686
K-6	1995	План	Обладнання у консервації							X	X
		Факт								25701	231656
K-7	2017	План	X	X	744	X	X	X	X	X	X
		Факт	X	X	744	X	6648	7392	1392	4517	231880
K-8	2018	План	X	X	600	X	X	X	X	X	X
		Факт	X	X	600	X	7346	7946	838	2232	217032
K-9	2000	План	Обладнання у консервації							X	X
		Факт								7129	259614
K-10	1994	План	Обладнання у консервації							X	X
		Факт								7673	171612
ТГ-1	2019	План	X	X	408	X	X	X	X	X	X
		Факт	X	X	408	X	7308	7716	1068	3486	304370
ТГ-2	1999	План	X	X	360	X	X	X	X	X	X
		Факт	X	X	360	X	8424	8784	0	28124	358527
ТГ-3	2018	План	X	X	408	X	X	X	X	X	X
		Факт	X	X	408	X	8183	8591	193	1306	336486
ТГ-4	2017	План	X	X	408	X	X	X	X	X	X
		Факт	X	X	408	X	4763	5171	3613	9530	332042
По ТЕЦ		План	X	X	X	X	X	X	X	X	X
		Факт	4200	1752	4080	X	67000	77032	10808	103176	3451272

## 6.2. Основні експлуатаційні показники обладнання до і після ремонту.

### 6.2.1. Характеристика якості проведених ремонтів обладнання.

Таблиця № 6.2.1.

Ст. № енергоблоку	Вид ремонту	Агрегат	Попередня оцінка	Остаточна оцінка
1	2	3	4	5
X	середній	Котел № 1	добре	добре
X	капітальний	Котел № 2	добре	добре



### 6.2.2. Якість виконаних ремонтних робіт.

Таблиця № 6.2.2

ст. № енергоблоку	Вид ремонту	Агрегат	Попередня оцінка	Остаточна оцінка
1	2	3	4	5
X	<b>середній</b>	<b>Котел № 1</b>	добре	добре
X		Типові роботи	добре	добре
X	<b>капітальний</b>	<b>Котел № 2</b>	добре	добре
X		Типові роботи	добре	добре
X		Часткова заміна труб заднього та фронтального екранів	добре	добре
X		Заміна живильних трубопроводів в межах котла	добре	добре
X		Часткова заміна обмурівки, ізоляції котла	добре	добре
X		Заміна дефектної обшивки котла	добре	добре

### 6.2.3. Основні експлуатаційні показники обладнання до і після ремонту:

(згідно Правил технічного обслуговування та ремонту обладнання, будівель і споруд електростанцій та мереж - ГКД 34.20.661-2003, додатки 8, 9)

Таблиця № 6.2.3.

Ст. № енергоблока	Вид ремонту	Параметри технічного стану	Одиниця виміру	Заводські, проектні або нормативні дані	Дані випробувань			Примітка
					Після попереднього ремонту	До ремонту	Після ремонту	
1	2	3	4	5	6	7	8	9
<b>Котел № 1</b>	<b>СЕРЕДНІЙ</b>	Витрата палива	м³/год	3300/6100	4700	5320	5310	
		Продуктивність пари	т/год	40/58	58	55	55	
		Тиск перегрітої пари	кгс/см²	32	30,2	31	31	
		Температура перегрітої пари	°C	420	388	360	363	
		Температура живильної води до економайзера	°C	145	110	98	101	
		Температура повітря до повітряпідігрівача	°C	30	35	21	24	
		Температура повітря за повітряпідігрівачем	°C	300	300	289	290	
		Загальний опір газового тракту	мм вод.ст		120	120	120	
		Загальний опір повітряного тракту	мм вод.ст		130	125	125	
		Коефіцієнт надлишку повітря: за пароперегрівником			1,44	1,41	1,41	
		за повітряпідігрівачем			1,55	1,44	1,43	
		Присмоктки повітря по газовому тракту	%		11	3	2	

		Втрати тепла з вихідними газами	%	4,75	4,176	4,142	4,138	
		Коефіцієнт корисної дії котлоагрегату, брутто	%	93,38	93,954	93,988	93,992	
		Витрати електроенергії на власні потреби	кВт.год/т пари		3,94	3,86	3,85	
		Витрати електроенергії на тягу і дуття	кВт.год/т пари		1,32	1,30	1,29	
1	2	3	4	5	6	7	8	9
Котел №2	КАПІТАЛЬНИЙ	Витрата палива	м³/год	3300/6100	4550	5740	5735	
		Продуктивність пари	т/год	40/58	57	57	57	
		Тиск перегрітої пари	кгс/см²	32	30,5	32	32	
		Температура перегрітої пари	°C	420	389	370	370	
		Температура живильної води до економайзера	°C	145	105	98	99	
		Температура повітря до повітропідігрівача	°C	30	24	26	22	
		Температура повітря за повітряпідігрівачем	°C	300	262	270	270	
		Загальний опір газового тракту	мм вод.ст		50	75	73	
		Загальний опір повітряного тракту	мм вод.ст		95	85	85	
		Коефіцієнт надлишку повітря: за пароперегрівником			1,33	1,49	1,48	
		за повітряпідігрівачем			1,49	1,59	1,55	
		Присмокти повітря по газовому тракту	%		16	10	7	
		Втрати тепла з вихідними газами	%	4,75	4,38	4,484	4,442	
		Коефіцієнт корисної дії котлоагрегату, брутто	%	93,38	93,75	93,646	93,688	
		Витрати електроенергії на власні потреби	кВт.год/т пари		4,36	4,38	4,37	
		Витрати електроенергії на тягу і дуття	кВт.год/т пари		1,38	1,39	1,38	

Випадків повторного ремонту після проходження поточних та капітальних ремонтів не було.

### 6.3. Виконані роботи та інші заходи по зменшенню обмежень потужності.

Роботи по зменшенню обмежень потужності у 2020 році не проводились.

### 6.4. Механізація працевмістких робіт.

Всі працевмісткі роботи, пов'язані з ремонтом основного та допоміжного обладнання, забезпечені необхідною механізацією та інструментом.



## 6.5. Забезпеченість обладнанням, запасними частинами та матеріалами.

Таблиця № 6.5.

№ з/п	Найменування постачальника	Обсяг поставок (тис. грн.)	Найменування продукції	Заборгованість (тис. грн.)
1	2	3	4	5
1	ТОВ «АБРАЗИВ ГРУП»	13,9	Ріжучій інструмент, знаряддя	
2	ТОВ «АВТО-КОМФОРТ ПЛЮС»	275,8	Олива, мастило	
3	ТОВ «АРІАЛ АЛЬЯНС»	66,6	Вапно	
4	ТОВ «Арт-Пром»	7,3	Меблі	
5	ТОВ «АТК УКРАЇНА»	308,2	Катіоніт, тринатрійфосфат	
6	ФОП БАБЕНКО В.В.	12,4	Ел. інструмент ручний	
7	ТОВ «БОРНСТРІ»	90,6	Скловата, фоллар	
8	ПП «Будмаркет»	643,8	Металопрокат	
9	ФОП Бурко О.Є.	26,9	Труби пластикові	
10	ПП «Венеція і К»	21,8	Хім. посуд, електрод ЕКС	
11	ТОВ «ВІКОРД»	8,7	Пірометр, термометр	
12	ПП «ВКФ Весна-Ділогія»	9,4	Спец. одяг	
13	ФОП Возна Т. І.	16,6	Будматеріали	
14	ПП «ВСВ-Сервіс»	75,5	Запчастини авто.	
15	ФОП «Гнезділова-Бабакіна Ю.Ю.»	1,0	Перетворювач напруги	
16	ФОП Губа Н.І.	5,6	Редуктор	
17	ПАТ «ДМК»	0,9	Кисень по трубопроводу	0,9
18	ТОВ «МЕРЕЖА МАГАЗИНІВ «ДНІПРО-М»	9,1	Бензинові тримери	
19	КОРПОРАЦІЯ «ДНІПРОТЕХНІКА»	1189,7	Запасні частини до турбіни, ізолятор	
20	ТОВ «ЕЛЕКТРОЛОГІСТИК»	7,5	Електрошійка	
21	ПП «ЕЛТОС»	50,9	Турнікет, відеокамери	
22	ТОВ «ЕНЕРДЖИ СЕЙВІНГ СОЛЮШН»	43,3	Прожектор	
23	ТОВ «Епіцентр К»	66,2	Інструмент, електротовари	
24	ТОВ «ВТК «ЕРА»	86,9	Мило господарське	
25	ПП «НВФ «ЕРГОМЕРА ІНВЕСТ»	245,6	Вузол обліку	
26	ТОВ «ЄВРОСТАНДАРТ-2015»	330,2	Сіль	
27	ТОВ «ЗАВОД МЕТАЛ ЛІНК»	94,5	Бабіт	
28	ТОВ «ІНТЕРМЕТАЛСЕРВІС»	0,2	Хім. реагенти	
29	ФОП Костяновський О.М.	201,1	Спец. взуття	
30	ФОП Кравченко С.М.	445,3	Електротовари	
31	ТОВ «ЛАЙТЕК»	2,5	Стартер автомобільний	
32	ТОВ «ЛІВАЙН ТОРГ»	179,8	Паливо для автотранспорту	
33	ТОВ «ЛІНОКОР»	83,0	Тех. пластина, сал. набивання	
34	ТОВ «ТОРГІВЕЛЬНИЙ БУДИНОК «ЛОВЧІЙ»	67,5	Кокс	
35	ТОВ «МАГІСТРА»	30,0	Паливо для автотранспорту	
36	ТОВ «МЕТАЛБУДТРЕЙД»	6,9	Лист н/ж перфорований	
37	ТОВ «МЕТАЛОБЗА 2019»	672,1	Металопрокат	
38	ПП «МІКС»	29,7	Паливо для автотранспорту	
39	ТОВ «НОРДГАЗ»	10,1	Газ нафтовий	
40	ПП «ОККО Контракт»	3,9	Паливо для автотранспорту	
41	ТОВ «ОККО-РЕСУРС»	67,5	Паливо для автотранспорту	
42	ПрАТ «ОФДП»	10,8	Стрічка діаграмна	
43	ФОП Петренко А.О.	14,9	Ганчір'я	
44	ТОВ «НВП «ПРИБОРТРЕЙД»	55,1	Реле, авт. вимикач	
45	ПрАТ «Придніпровський спецкар'єр»	7,9	Щебінь	
46	ТОВ «ПРОМТЕХСЕРВІС»	34,2	Електроди	
47	ТОВ «ПРОМТРАНЗІТ»	132,8	Азбест	
48	ТОВ НВП «Рекон»	0.	Ел. обладнання	48,24
49	ТОВ «НВФ «РОБІКОН»	30,8	Фільтр. елемент	
50	ТОВ «РОЗУМНІ ФАРБИ»	143,6	Фарба	
51	ТОВ «РОНГФА ІНВЕСТ СТАЛЬ»	184,6	Підшипник	
52	ФОП Рубець Г.В.	3,7	Комп'ютерні комплектуючі	
53	ПП «РУДІ-БУД»	10,7	Герметик	
54	ТОВ «САРМА»	77,7	Цемент	
55	ФОП Сидоренко І.П.	14,5	Кисень в балонах	

56	ФОП Сукрут Т.В.	1,2	Ел. конвектор
57	ТОВ «ТАТРИМ»	5,8	Труби-пластикові
58	ДП «Турбоконтроль-Україна»	19,8	Датчик індуктивний
59	ТОВ «УКРБУДТРАНС»	1674,0	Вироби вогнетривкі, руберойд
60	ТОВ «УКРІЗОЛІТСНАБ»	9,0	Слюда
61	ТОВ «Укрспецкомплект»	644,9	Спецодяг
62	ФОП Фабрикант Д.С.	53,9	Комп'ютерні комплектуючі
63	ФОП Штанько О.І.	11,1	Ущільнення
64	ТОВ «ЮГСЕРВІС»	24,9	Хімічні речовини
	<b>Всього</b>	<b>8674,4</b>	

## 6.6. Характеристика основних підрядних організацій

Таблиця № 6.6.1.

№ з/п	Найменування підрядної організації	Перелік виконаних робіт
1	ТОВ «АВК-Газбуд»	ремонт будівель та споруд, антикорозійне покриття металоконструкцій ВРУ-150кВ
2	ПП «Спецмонтажналадка»	заміна тролей мостового крану, ремонт системи автоматичної пожежної системи, встановлення пожежних люків
3	НБК ТОВ «Електропівденмонтаж»	ремонт електрообладнання
4	Корпорація «Дніпротехніка»	ремонт турбоагрегату АТ-25-2
5	ЦВ «Асоціація Енергоінтех»	віброналадження, ремонт системи регулювання та захисту турбін
6	ПрАТ «Юніті»	ремонт випробувальної системи «РЗА-ТЕСТЕР-08»
7	ТОВ «Груз»	ремонт приладів
8	ПП «Тиман»	ремонт електроприладу
9	ФОП «Фабрикант»	ремонт оргтехніки
10	ТОВ НВП «Еконіка»	ремонт приладу

## 6.7. Характеристика структурних ремонтних підприємств.

На АТ «Дніпровська ТЕЦ» відсутні структурні ремонтні підприємства.

Головний інженер



І.С.Писаревський

## **7. Аварійність**



## 7. АВАРІЙНІСТЬ.

**7.1** Основні дані про кількість аварій, відмов I і II категорії на електростанціях, розподіл їх причин порушень і видам обладнання, недовідпуска енергії.

У 2020 році на АТ “ДНІПРОВСЬКА ТЕЦ” не було зафіксовано відмов I та II категорії.

Технологічні порушення на АТ “ДНІПРОВСЬКА ТЕЦ” у 2020 р.

Таблиця 1

Рік	Відмови I категорії				Відмови II категорії			
	Усього	У т.ч. з вини персоналу	Недовідпуска		Усього	У т.ч. з вини персоналу	Недовідпуска	
			Тис.кВт.год	Гкал			Тис.кВт.год	Гкал
2020	-	-	-	-	-	-	-	-

### Класифікаційні ознаки організаційних причин відмов I і II категорій

Таблиця 2

№ з/п		2020р
1	Помилкові дії оперативного персоналу	-
2	Помилкові дії керівного персоналу	-
3	Помилкові дії персоналу служб, лабораторій	-
4	Помилкові дії ремонтного персоналу	-
5	Незадовільна організація технічного обслуговування	-
6	Незадовільна якість нормативно-технічної документації	-
7	Дефекти проекту	-
8	Дефекти конструкції	-
9	Дефекти виготовлення	-
10	Дефекти монтажу і налагодження	-
11	Дефекти ремонту	-
12	Дефекти будівництва	-
13	Стихійні явища	-
14	Вплив сторонніх осіб і організацій	-

### 7.2. Аналіз аварійності і ушкоджень поверхонь нагрівання, опис вузьких місць, заходи, які плануються для запобігання ушкоджень обладнання.

У 2020 р. силами підприємства виконані наступні ремонти основного обладнання:

- Виконано плановий середній ремонт котла “Бабкок-Вількокс”-55 т/год ст. № 1 (з 15.04.20 по 30.06.20);
- Виконано плановий капітальний ремонт котла “Бабкок-Вількокс”-55 т/год ст. № 2 (з 01.06.20 по 28.10.20);



- Виконано плановий поточний ремонт котла "Бабкок-Вількокс"-110 т/год ст. № 3 (з 03.02.20 по 24.02.20);
- Виконано плановий капітальний ремонт котла ТКЗ-150 ст. № 5 (з 06.07.20 по 30.07.20);
- Виконано плановий поточний ремонт котла ТКЗ-150 ст. № 7 (з 10.08.20 по 07.09.20);
- Виконано плановий поточний ремонт котла ТКЗ-150 ст. № 8 (з 07.09.20 по 01.10.20);
- Виконано плановий поточний ремонт турбоагрегату АР-18 ст. № 1 (з 11.05.20 по 27.05.20);
- Проведено плановий поточний ремонт турбоагрегату АР-18 ст. № 2 (з 24.02.20 по 09.03.20);
- Виконано плановий поточний ремонт турбоагрегату АТ-25-1 ст. № 3 (з 08.06.20 по 24.06.20);
- Виконано плановий поточний ремонт турбоагрегату АТ-25-2 ст. № 4 (з 06.07.20 по 22.07.20).

**Роботи, заплановані до виконання у 2020 році:**

- Виконати поточний ремонт котла ст. №1.
- Виконати поточний ремонт котла ст. №2.
- Виконати поточний ремонт котла ст. №3.
- Виконати поточний ремонт котла ст. № 5.
- Виконати капітальний ремонт котла ст. № 7.
- Виконати поточний ремонт котла ст. № 8.
- Виконати поточний ремонт турбоагрегату ст. №1.
- Виконати поточний ремонт турбоагрегату ст. № 2.
- Виконати поточний ремонт турбоагрегату ст. № 3.
- Виконати капітальний ремонт турбоагрегату ст. № 4.

Головний інженер



І.Є.Писаревський

## **8. Охорона праці**

## **Річний звіт** **з питань охорони праці в АТ „Дніпровська ТЕЦ”** **за 2020 рік**

Виконуючи план Комплексних заходів щодо досягнення встановлених нормативів безпеки, гігієни праці та виробничого середовища, підвищення існуючого рівня охорони праці, запобігання випадкам виробничого травматизму, професійного захворювання, аваріям в АТ „Дніпровська ТЕЦ” у 2020 році, робота була направлена на виконання вимог Закону України „Про охорону праці”, створення належних і безпечних умов праці, запобігання нещасним випадкам і професійним захворюванням.

В АТ „Дніпровська ТЕЦ” діє система управління охороною праці та промисловою безпекою.

Щомісяця за результатами проведення Днів охорони праці аналізувався стан виробничої безпеки в підрозділах ТЕЦ, видавались відповідні накази із затвердженими заходами по створенню безпечних умов праці персоналу. В перевірках під час проведення Днів охорони праці та розроблення заходів приймали участь члени комісії з охорони праці.

Згідно графіку, службою охорони праці проведені планові та оперативні перевірки стану охорони праці в виробничих підрозділах. Здійснювався контроль за виконанням розроблених заходів. До порушників вимог охорони праці вживались заходи матеріального впливу.

На протязі звітнього року в АТ „Дніпровська ТЕЦ” відповідно до вимог Положення вводились Особливі умови безпечного виконання робіт.

Служба охорони праці надавала методичну допомогу в організації роботи комісії з охорони праці. На засіданнях комісії розглядався хід виконання Комплексних заходів щодо досягнення встановлених нормативів безпеки, гігієни праці та виробничого середовища, підвищення існуючого рівня охорони праці, запобігання випадкам виробничого травматизму, професійного захворювання, аваріям. Проведено перевірку умов праці працюючих інвалідів.

Щотижня на нараді в головного інженера розглядався стан організації охорони праці у структурних підрозділах.

Службою охорони праці товариства надавалась методична допомога структурним підрозділам з питань охорони праці, здійснювався контроль за дотриманням норм і правил промислової безпеки під час виконання ремонтних робіт та експлуатації обладнання з підвищеною небезпекою.

Щоквартально аналізувалось фінансування заходів з охорони праці.

Навчання та перевірка знань персоналу проводилась згідно затверджених в товаристві планів та графіків.

Перевірка знань керівників та інженерно-технічних працівників проводилась за участю страхового експерта з охорони праці ВД ФССНБУ. Первинна перевірка знань оперативних працівників в виробничих підрозділах проводилась за участю начальника СОП.

В ДП „Придніпровський експертно-технічний центр” 46 посадових осіб пройшли навчання та перевірку знань по 7-ми курсам. В товаристві навчання з охорони праці з персоналом проводилось в системі виробничо-технічного навчання. Комісія ТЕЦ з перевірки знань з охорони праці працювала згідно графіку. Перевірку знань пройшли 100% відповідного персоналу товариства.

Відповідно до графіку проведені протиаварійні та протипожежні тренування з аналізом дій персоналу в надзвичайних ситуаціях, використання ЗІЗ, надання першої медичної допомоги.

У 2020 році 100% персоналу ТЕЦ пройшли попередній та періодичний медичні огляди.

Забезпечено проведення передрейсових та післярейсових медичних оглядів водіїв транспортних засобів. Відсторонення водіїв транспортних засобів від роботи за станом здоров'я, за результатами медичних оглядів не було.



Персонал забезпечувався ЗІЗ, ЗКЗ та миючими засобами.

З метою виявлення та оцінки виробничих ризиків проведено технічне діагностування та технічне опосвідчення головних паропроводів 1 та 11 черги, повітрозбірників, турбін ПНТ ТГ-1, ТГ-3, ТГ-4, вантажопідіймальних пристроїв, кранів та механізмів, мостових кранів № 147 та № 148, залізнично - дорожнього крану КДЕ-163, ліфта № 2, параметрів контуру заземлення ВРУ 150 кВ, наладка захисту ЕПЗ-1636 Л76 Л195, ПВ ВВШ-150Б, силових трансформаторів.

На об'єктах ТЕЦ функціонує система оповіщення персоналу при надзвичайних ситуаціях, узгоджена з органами державної служби з надзвичайних ситуацій України. Робота системи щоденно перевіряється спеціалістами ТЕЦ.

В звітному році виконані Комплексні заходи щодо досягнення встановлених нормативів безпеки, гігієни праці та виробничого середовища, підвищення існуючого рівня охорони праці, запобігання випадкам виробничого травматизму, професійного захворювання, аваріям.

В 2020 році в АТ „Дніпровська ТЕЦ” травм та нещасних випадків з персоналом та сторонніми особами не було.

Комплексними заходами щодо досягнення встановлених нормативів безпеки, гігієни праці та виробничого середовища, підвищення існуючого рівня охорони праці, запобігання випадкам виробничого травматизму, професійного захворювання, аваріям в АТ „Дніпровська ТЕЦ” на 2021 рік передбачено:

- проведення цільового навчання з охорони праці працівників;
- забезпечення працівників спеціальним одягом, взуттям, засобами індивідуального захисту та миючими засобами;
- надання працівникам, зайнятим на роботах із шкідливими умовами праці, молока чи рівноцінних харчових продуктів;
- проведення обов'язкового попереднього та періодичного медичних оглядів працівників;
- придбання препаратів та медикаментів для комплектування медичних аптечок, для медичного кабінету та огляду водіїв автотранспортних засобів;
- забезпечення санітарних норм виробничих та побутових приміщень.
- перевірка ефективності роботи вентиляційних систем;
- контроль шкідливих факторів;
- проведення атестації робочих місць за умовами праці.

З метою забезпечення промислової безпеки в 2021 році планується:

- капітальні та поточні ремонти обладнання;
- ремонт будівель та споруд;
- діагностика та технічне опосвідчення обладнання.

В. о. генерального директора

В.В.Аулов

Вик. Нач. СОП  
Д.О.Пархоменко  
Тел. 0675943338



Додаток 1

До наказу Міненерговугілля від 11.05.2018 р. № 251

Інформація про функціонування служби охорони праці у 2019 та 2020 роках

№ п/п	Назва підприємства	Загальна кількість працюючих (осіб)		Кількість виробничого персоналу (осіб)		Загальна кількість працівників служби охорони праці (осіб)		Кількість працівників служби охорони праці апарату (осіб)		Кількість працівників служби охорони структурних підрозділів (осіб)	
		Звітний період	Аналогічний період попереднього року	Звітний період	Аналогічний період попереднього року	Звітний період	Аналогічний період попереднього року	Звітний період	Аналогічний період попереднього року	Звітний період	Аналогічний період попереднього року
1	2	3	4	5	6	7	8	9	10	11	12
1	АТ „Дніпровська ТЕЦ”	368	388	364	372	2	3	0	0	0	0

## 31

## Інформація про захворювання у 2020 році

№ п/п	Назва підприємства	Захворювання				Загальне захворювання			
		Профзахворювання		Днів		Випадків		Днів	
		Випадків	Аналогічний період попереднього року	Звітний період	Аналогічний період попереднього року	Випадків	Аналогічний період попереднього року	Звітний період	Аналогічний період попереднього року
1	2	3	4	5	6	7	8	9	10
1	АТ „Дніпровська ТЕЦ”	0	0	0	0	339	306	3857	3397

Інформація про медичне обслуговування

Додаток №4  
до наказу Міністерства охорони здоров'я від 11.05.2011 № 251

№ підприємства	Назва підприємства	хворі (навантаження непрацездатності)		персонал										медичне обслуговування																																																																																																																																																																																																																																																																																																																																									
		аналогичний період	інший період	аналогичний період	інший період	аналогичний період	інший період	аналогичний період	інший період	аналогичний період	інший період	аналогичний період	інший період	аналогичний період	інший період	аналогичний період	інший період	аналогичний період	інший період	аналогичний період	інший період	аналогичний період	інший період	аналогичний період	інший період	аналогичний період	інший період	аналогичний період	інший період	аналогичний період	інший період	аналогичний період	інший період	аналогичний період	інший період	аналогичний період	інший період	аналогичний період	інший період	аналогичний період	інший період	аналогичний період	інший період	аналогичний період	інший період	аналогичний період	інший період	аналогичний період	інший період	аналогичний період	інший період	аналогичний період	інший період	аналогичний період	інший період	аналогичний період	інший період	аналогичний період	інший період	аналогичний період	інший період	аналогичний період	інший період	аналогичний період	інший період	аналогичний період	інший період	аналогичний період	інший період	аналогичний період	інший період	аналогичний період	інший період	аналогичний період	інший період	аналогичний період	інший період	аналогичний період	інший період	аналогичний період	інший період	аналогичний період	інший період	аналогичний період	інший період	аналогичний період	інший період	аналогичний період	інший період	аналогичний період	інший період	аналогичний період	інший період	аналогичний період	інший період	аналогичний період	інший період	аналогичний період	інший період	аналогичний період	інший період	аналогичний період	інший період	аналогичний період	інший період	аналогичний період	інший період	аналогичний період	інший період	аналогичний період	інший період	аналогичний період	інший період	аналогичний період	інший період	аналогичний період	інший період	аналогичний період	інший період	аналогичний період	інший період	аналогичний період	інший період	аналогичний період	інший період	аналогичний період	інший період	аналогичний період	інший період	аналогичний період	інший період	аналогичний період	інший період	аналогичний період	інший період	аналогичний період	інший період	аналогичний період	інший період	аналогичний період	інший період	аналогичний період	інший період	аналогичний період	інший період	аналогичний період	інший період	аналогичний період	інший період	аналогичний період	інший період	аналогичний період	інший період	аналогичний період	інший період	аналогичний період	інший період	аналогичний період	інший період	аналогичний період	інший період	аналогичний період	інший період	аналогичний період	інший період	аналогичний період	інший період	аналогичний період	інший період	аналогичний період	інший період	аналогичний період	інший період	аналогичний період	інший період	аналогичний період	інший період	аналогичний період	інший період	аналогичний період	інший період	аналогичний період	інший період	аналогичний період	інший період	аналогичний період	інший період	аналогичний період	інший період	аналогичний період	інший період	аналогичний період	інший період	аналогичний період	інший період	аналогичний період	інший період	аналогичний період	інший період	аналогичний період	інший період	аналогичний період	інший період	аналогичний період	інший період	аналогичний період	інший період	аналогичний період	інший період	аналогичний період	інший період	аналогичний період	інший період	аналогичний період	інший період	аналогичний період	інший період	аналогичний період	інший період	аналогичний період	інший період	аналогичний період	інший період	аналогичний період	інший період	аналогичний період	інший період	аналогичний період	інший період	аналогичний період	інший період	аналогичний період	інший період	аналогичний період	інший період	аналогичний період	інший період	аналогичний період	інший період	аналогичний період	інший період	аналогичний період	інший період	аналогичний період	інший період	аналогичний період	інший період	аналогичний період	інший період	аналогичний період	інший період	аналогичний період	інший період	аналогичний період	інший період	аналогичний період	інший період	аналогичний період	інший період	аналогичний період	інший період	аналогичний період	інший період	аналогичний період	інший період	аналогичний період	інший період	аналогичний період	інший період	аналогичний період	інший період	аналогичний період	інший період	аналогичний період	інший період	аналогичний період	інший період	аналогичний період	інший період	аналогичний період	інший період	аналогичний період	інший період	аналогичний період	інший період	аналогичний період	інший період	аналогичний період	інший період	аналогичний період	інший період	аналогичний період	інший період	аналогичний період	інший період	аналогичний період	інший період	аналогичний період	інший період	аналогичний період	інший період	аналогичний період	інший період	аналогичний період	інший період	аналогичний період	інший період	аналогичний період	інший період	аналогичний період	інший період	аналогичний період	інший період	аналогичний період	інший період	аналогичний період	інший період	аналогичний період	інший період	аналогичний період	інший період	аналогичний період	інший період	аналогичний період	інший період	аналогичний період	інший період	аналогичний період	інший період	аналогичний період	інший період	аналогичний період	інший період	аналогичний період	інший період	аналогичний період	інший період	аналогичний період	інший період	аналогичний період	інший період	аналогичний період	інший період



Інформація про суму витрат на охорону праці у 2020 році

№ п/п	Назва підприємства	Фонд оплати праці за попередній до звіту рік (2019)		Фонд оплати праці за звітний рік (2020)	Витрати на охорону праці			Відсоток витрат на охорону праці від фонду оплати праці за попередній до звіту рік (фактично) %
		тис.грн.	3	тис.грн.	План тис.грн.	Факт тис.грн.	% від плану	
1	2			4	5	6	7	8
1	АТ „Дніпровська ТЕЦ”	66323,1		65066,4	2058,8	2109,8	106,8	3,2

П7

2058,8	-	100
2109,8	-	x
		106,8 %

п8

66323,1	-	100
2109,8	-	x
		3,2 %

# Інформація за станом витрат на охорону праці у 2020 році

№	Назва а підприємства	Приведення основних фондів у відповідність з вимогами НПАОП										Впровадження						Забезпечення працівників						Проведення	Інше			
		3	4	5	6	7	8	9	10	11	12	13	14	15	16	17	18	19	20	21	22	23	24			25	26	27
АТ	Дніпровська ТЕЦ	0	201,4	177,2	456,2	10,0	130,4	0	56,6	0	0	0	0	0	0	0	0	0	24,0	0	19,3	56,7	647,5	104,5	18,4	0	151,2	0
		механізації вантажно-розвантажувальних та інших важких робіт, з розливу і транспортування отруйних, агресивних, легкозаймистих і горючих речовин	захисту працюючих від ураження електричним струмом, дії статичної електрики та розрядів блискавок;	безпечного виконання робіт на висоті;	діючого технологічного та іншого виробничого обладнання	систем вентиляції та аспірації, установок для кондиціонування повітря у приміщеннях виробництва та на робочих місцях;	систем природного та штучного освітлення виробничих адміністративних та інших приміщень, робочих місць, проходів аварійних виходів, тощо;	систем теплових воляних або повітряних зав'яз, установок для нагрівання(охолодження) повітря приміщень, а під час роботи на відкритому повітрі-стопу для обігрівання працівників та укріптя від сонячних променів і атмосферних опадів;	виробничих та санітарно-побутових приміщень;	робочих місць;	евакуаційних виходів, технологічних розривів, проходів та габаритних розмірів:облаштування перехідних галерей, тунелів, зон руху транспортних засобів;	автоматизованих інформаційних систем охорони праці	систем аналізу та прогнозування аварійних ситуацій	автоматизованого та дистанційного керування технологічними процесами і виробничим обладнанням	систем автоматичного контролю і сигналізації про небезпечні чи шкідливі виробничі фактори, пристрої аварійного вимкнення обладнання чи відповідного програмного забезпечення та електронних баз даних з охорони праці	оформлення стендів, оснащення кабінетів виставок, придбання НПА наочних посібників, літератури плакатів, відеореєстрів, макетів програмних продуктів з усунення впливу на працівників небезпечних і шкідливих факторів або приведення їх рівнів на робочих місцях до вимог НПАОП	проведення атестації робочих місць на відповідність НПАОП тт. аудиту з охорони праці	засобами колективного захисту	проведення навчання і перевірки знань з питань охорони праці посадових осіб та працівників, організації лекцій, семінарів та консультацій із зазначених	індивідуальним спеціальним одягом, взуттям та засобами індивідуального захисту відповідно до встановлених норм	мінними засобами	спеціальним харчуванням, молоком чи рівноцінними харчовими продуктами, газованою соляною водою	обов'язкового попереднього медичного огляду працівників, зайнятих на роботах, де є потреба у професійному доборі.	обов'язкового періодичного і позапланового медичного огляду працівників, зайнятих на роботах, де є потреба у професійному доборі.	інше			



## Інформація про проведення медоглядів у 2020 році

№ п/п	Назва підприємства	Кількість осіб							Сума коштів, витрачених на медогляд, тис. грн.			
		Працюючих на підприємстві	які підлягали медогляду	які пройшли медогляд	Переведення на іншу роботу за результатами медогляду	які пройшли позачерговий медогляд	Переведення на іншу роботу за результатами позачергового медогляду	Всього	На одного працівника	Наркологічний	Психіатричний	
1	2	3	4	5	6	7	8	9	10	11	12	
1	АТ „Дніпровська ТЕЦ”	368	288	288	0	0	0	151,2	0,525	0	0	

Витрати на періодичний медичний огляд: 151204 грн/288 осіб = 525,01 грн.

## Інформація про проведення атестації робочих місць за умовами праці у 2020 році

№ п/п	Назва підприємства	Загальна кількість робочих місць, які підлягають атестації за умовами праці	Загальна кількість атестованих робочих місць у попередні періоди	Кількість робочих місць, атестованих у звітному році	Кількість робочих місць, атестацію яких проведено на вимогу органів нагляду і контролю	Кількість коштів, витрачених на проведення атестації робочих місць у звітному році (тис. грн.)	Кількість коштів, витрачених на мінімізацію впливу шкідливих чинників на атестованих робочих місцях, за звітний рік (тис. грн.)
1		2	3	4	5	6	7
1	АТ „Дніпровська ТЕЦ”	88	88	-	-	-	246,8

За 2020 взято для Ф-8

	Найменування заходів	План тис.грн	Факт тис.грн.
1			
2			
3			
4	Профілактичні роботи:		
	-Остіклення		
	-Миючі засоби	26,8	104,5
	-Ремонт побутових примыщень	-	56,6
	-Спецхарчування	46,2	18,4
	-Перевірка роботи вентсистем	11,6	-
	-Контроль шкідливих факторів (СЕС)	18,6	24,0
	-Дезінфекція	43,2	43,3
			246,8



Додаток 9

до наказу Міненергоугілля від 11.05.2018 р. № 251

Інформація про здійснені перевірки у 2020 році

№ п/п	Назва підприємства	Перевірки Держпраці				Перевірки, здійснені службою охорони праці				Перевірки, здійснені під час дії Особливих умов	
		Всього перевірок	Кількість внесених приписів	Кількість виконаних приписів	Кількість виявлених порушень	Всього перевірок	Кількість виявлених порушень	Кількість внесених приписів про зупинення робіт	Всього перевірок	Кількість виявлених порушень	Кількість виявлених порушень
1	2	3	4	5	6	7	8	9	10	11	12
1	АТ „Дніпровська ТЕЦ”	0	0	0	41	384	8	139	31		

Додаток 10

до наказу Міненерговугілля від 11.05.2018 р. № 251

Інформація про виявлені порушення під час перевірок  
в АТ „Дніпровська ТЕЦ” у 2020 році

№ п/п	Назва підприємства	Порушення при організації робочих місць	Порушення ведення оперативної документації	Робота без нарядів - допусків	Неналежне оформлення наряду-допуску	Самовільне розширення робочого місця	Самовільне виконання робіт	Виконання робіт у неробочий час	Незабезпечення працівників належними засобами захисту	Виконання робіт без використання засобів індивідуального захисту	Не проведення інструктажів, або порушення їх форм проведення	Порушення щодо навчання і перевірки знань з ОП	Відсутність посадових інструкцій, інструкцій з охорони праці	Порушення п.8 Порядку проведення розслідування та ведення обліку нещасних випадків, професійних захворювань і аварій на виробництві	Інші порушення (вказати ідентичні, неодноразові порушення)
1	2	3	4	5	6	7	8	9	10	11	12	13	14	15	16
1	АТ Дніпровська ТЕЦ	12	5	3	10	1	1	0	6	9	6	2	2	0	320

Додаток 11

до наказу Міненерговугілля від 11.05.2018 р. № 251

## Інформація про притягнення до відповідальності

№ п/п	Назва підприємства	Кількість наказів з питань охорони праці	Притягнуто до відповідальності								Передані матеріали в прокуратур у, чол.	Кількість засудже них, чол.	Позбавлено премії		Відшкодовано збитків	
			ІТП		Робочі											
			У тому числі		У тому числі											
			Всього	Догана	Звільнено	Всього	Догана	Звільнено								
1	2	3	4	5	6	7	8	9	10	11	12	13	14	15		
1	АТ „Дніпровська ТЕЦ”	16	0	0	0	0	0	0	0	0	0	6	4627,2	0	0	



## Інформація про перевірку знань з охорони праці

№ п/п	Назва підприємства	Кількість осіб, які пройшли перевірку знань з охорони праці				Кількість осіб, які не пройшли перевірку знань з різних причин		Кількість наявних на підприємстві				Кількість працівників, що пройшли підготовку у навчальних центрах			
		Підприємства	Міненерговугілля	Теруправління Держпраці	Держпраці	всього	З них відстор. від роботи	Навчальних центрів				Навчально-тренувальних полігонів			
								Звітний період	Аналогічний період попереднього року	Звітний період	Аналогічний період попереднього року	Звітний період	Аналогічний період попереднього року	Звітний період	Аналогічний період попереднього року
1	2	3	4	5	6	7	8	9	10	11	12	13	14	15	16
1	АТ «Дніпровська ТЕЦ»	325	0	46	0	0	0	0	0	0	0	0	0	0	0

## Інформація про працівників служби охорони праці

№ п/п	Назва підприємства	Електронна адреса підприємства (канцелярія)	Прізвище, ім'я, по батькові спеціалістів з охорони праці	Посада	Електронна адреса (робоча ОП)	Телефон (робочий, мобільний)	Дата народження (число, місяць, рік)
1	АТ „Дніпровська ТЕЦ”	Dtec@ukr.net	Пархоменко Дмитро Олександрович	начальник СОП	sot.dtec@ukr.net	3-48 0675943338	18.12.1979 р.
2	АТ „Дніпровська ТЕЦ”	Dtec@ukr.net	Гаврилюк Світлана Петрівна	Інженер СОП	sot.dtec@ukr.net	3-46 0963801405	28.03.1964 р.
3	АТ „Дніпровська ТЕЦ”	Dtec@ukr.net	Проша Микола Андрійович	Інженер з пожежної безпеки	sot.dtec@ukr.net	3-48 0679183880	11.08.1954 р.

УЗГОДЖЕНО:

Голова профспілки

« » 20 р. Л.І. Продан

ЗАТВЕРДЖЕНО:  
В.о. генерального директора  
АТ «ДНІПРОВСЬКА ТЕЦ»

« » 20 р. В.В. Аулов

### Комплексні заходи

щодо досягнення встановлених нормативів безпеки, гігієни праці та виробничого середовища, підвищення існуючого рівня охорони праці, запобігання випадкам виробничого травматизму, професійного захворювання, аваріям в АТ «Дніпровська теплоелектроцентрально» у 2021 році

Найменування заходів	Кошти тис.грн.	Місяць											
		1	2	3	4	5	6	7	8	9	10	11	12
1 Придбання ЗІЗ	656,7	-	-	164,3	-	-	164,2	-	-	164,1	-	-	164,1
2 Придбання ЗКЗ	10,5	-	-	2,6	-	-	2,6	-	-	2,5	-	-	2,8
3 Організаційні заходи:													
- стенд для кабінету ОП	2,0	-	-	1,0	-	-	-	-	-	1,0	-	-	-
4 Профілактичні роботи:													
-Міючі засоби	36,0	6,0	-	6,0	-	6,0	-	6,0	-	6,0	-	6,0	-
-Спецхарчування	48,2	4,4	4,4	4,4	3,9	3,8	3,8	3,7	3,7	3,8	3,8	4,2	4,3
-Перевірка роботи вентсистем	11,6	-	-	-	-	-	11,6	-	-	-	-	-	-
-Медикаменти	17,0	-	17,0	-	-	-	-	-	-	-	-	-	-
-Контроль шкідливих факторів (СЕС)	23,8	-	-	11,2	-	-	4,4	-	-	4,2	-	-	4,0
-Профдезінфекція	15,0	-	2,5	-	2,5	-	2,5	-	2,5	-	2,5	-	2,5
-Проведення атестації робочих місць за умовами праці	127,7	-	-	-	-	-	127,7	-	-	-	-	-	-
Всього:	948,5	10,4	23,9	189,5	6,4	9,8	316,8	9,7	6,2	181,6	6,3	10,2	177,7
5 Технічне обстеження та діагностування:													
-БПТ та розширювача продуктивки	20,0	-	-	-	-	-	7,0	7,0	-	6,0	-	-	-





**Комплексні заходи**  
щодо досягнення встановлених нормативів безпеки, гігієни праці та виробничого середовища, підвищення існуючого  
рівня охорони праці, запобігання випадкам виробничого травматизму, професійного захворювання, аваріям  
в Акціонерному товаристві „Дніпровська теплоелектроцентралъ”  
у 2020 році

Найменування заходів			План тис.грн	Факт тис.грн.
1	Придбання ЗІЗ			
2	Придбання ЗКЗ(засоби колективного захисту)		718,7	647,5
3	Організаційні заходи:		8,5	19,3
	- стенд для кабінету ОП			
	- нормативні документи		2,6	-
4	Профілактичні роботи:		5,8	-
	-Ремонт побутових приміщень			
	-Міючі засоби		-	56,6
	-Спецхарчування		26,8	104,5
	-Перевірка роботи вентсистем		46,2	18,4
	-Медикаменти		11,6	-
	-Контроль шкідливих факторів (СЕС)		15,0	19,7
	-Профдезінфекція		18,6	24,0
	-Захист працюючих від ураження електричним струмом, дії статичної електрики та розрядів блискавок		43,2	43,3
	Всього:		-	201,4
			897,0	1194,7




5	Технічне обстеження та діагностування:		
	- головних паропроводів 1 та II черги	357,7	272,4
	- вантажопідіймальних пристроїв	198,1	63,6
	- повітрязбірників	158,3	146,0
	- вантажопідіймальних кранів	145,8	59,1
	- вантажопідіймальних механізмів	23,2	21,8
	- турбіни ПНТ ТГ-1, ТГ-3, ТГ-4	19,9	37,8
	- параметрів контуру заземлення ВРУ 150 кВ інв. № 0336	26,8	26,8
	- наладка захисту ЕПЗ-1636 Л176 Л195 (інв. № 0730)	15,6	15,5
	- ПВ ВВШ-150Б	14,5	23,8
	- крану мостового 15т № 147, № 148	20,3	15,9
	- силових трансформаторів	7,3	-
	- крану КДЕ-163	3,3	1,3
	- підйомника МШТС-2С	5,2	5,4
	- Автомобілей	11,9	7,7
	- Ліфта № 2	10,2	10,1
	Всього:	1018,1	707,2
6	Навчання з питань охорони праці	89,3	56,7
7	Медичний огляд	54,4	151,2
	<b>ВСЬОГО за програмою</b>	<b>2058,8</b>	<b>2109,8</b>

Начальник СОП

Д.О.Пархоменко



УЗГОДЖЕНО:

Голова профспілкового комітету:  
 Л.І.Продан



2021 р.

ЗАТВЕРДЖУЮ:

В.о.генерального директора  
 АТ „ДНІПРОВСЬКА ТЕЦ”  
 В.В.Аулов



2021 р.

**ПЛАН**  
**основних заходів з підвищення рівня охорони праці в**  
**АТ „ДНІПРОВСЬКА ТЕЦ” на 2021 рік**

№ з/п	Заходи	Термін виконання	Виконавці
1.	Забезпечити виконання заходів Комплексної програми (комплексних заходів) з поліпшення стану охорони праці в 2021 році	Упродовж року	Керівники структурних підрозділів, СОП
2.	Забезпечити виконання Плану фінансування витрат на заходи з охорони праці в 2021 році	Упродовж року, відповідно до строків виконання заходів з охорони праці	СОП
3.	Проводити аналіз виконання Плану фінансування витрат на заходи з охорони праці в 2021 році	Упродовж року, відповідно до строків виконання заходів з охорони праці	СОП
4.	Забезпечити виконання проведення профілактичних і протиепідемічних заходів з метою запобігання поширенню гострої респіраторної хвороби COVID-19, спричиненої коронавірусом SARS-CoV-2	Упродовж року	Керівники структурних підрозділів, СОП
5.	Проводити аналіз стану охорони праці, запобігання виробничому травматизму і професійним захворюванням в товаристві	Щомісяця, щокварталу, за рік	СОП
6.	Організовувати введення особливих умов (особливого режиму) безпечного виконання робіт в товаристві відповідно до галузевого нормативного документу «Особливі умови безпечного виконання робіт на підприємствах електроенергетики. Положення», затвердженого наказом Міненерго від 14.11.2012 № 898, підготовка відповідних звітів, їх опрацювання.	Упродовж року, за дорученням Міненерго або за рішенням генерального директора	Головний інженер
7.	Організовувати та проводити наради та засідання з підведення підсумків роботи з охорони праці	Щомісяця, щокварталу, за рік	СОП
9.	Виконувати вимоги організаційно-розпорядчих документів Міністерства енергетики України, приписів Держпраці України та її територіальних органів	Упродовж року	Керівники структурних підрозділів, СОП



10.	Застосовувати механізми економічного стимулювання працівників за активну участь та ініціативу у здійсненні заходів щодо підвищення існуючого рівня безпеки та поліпшення умов праці, визначених у колективному договорі, забезпечення дотримання вимог з охорони праці та забезпечення безпечних умов праці.	Упродовж року при наявності коштів	СОП
11.	Організувати та провести в товаристві Всесвітній День охорони праці та День охорони праці в Україні.	24-28 квітня	СОП
12.	Організувати придбання законодавчих, нормативних і нормативно-правових актів з питань охорони праці, методичних матеріалів, наочної агітації з питань охорони праці та промислової безпеки	Упродовж року	СОП ВТВ
13.	Організувати проведення навчання на базі навчально-курсних комбінатів з питань охорони праці працівників товариства	II квартал	Керівники структурних підрозділів, СОП
14.	Організувати перевірку знань працівників при проведенні повторних інструктажів, щодо безпечного виконання робіт, використання індивідуальних засобів захисту та які залучаються до виконання небезпечних видів робіт та експлуатації (обслуговування) машин, механізмів, обладнання підвищеної небезпеки	Упродовж року	Керівники структурних підрозділів, СОП
15.	Організувати в товаристві Дні охорони праці з обов'язковим навчанням працівників діям в умовах аварійних ситуацій	Щомісяця	Керівники структурних підрозділів, СОП
16.	Забезпечити медичне обстеження та обслуговування працівників	Упродовж року	Керівники структурних підрозділів, СОП
17.	Організувати та провести періодичний медичний огляд працівників товариства	III квартал	Керівники структурних підрозділів, СОП
18.	Посилити контроль за якістю професійного відбору працівників під час працевлаштування	Упродовж року	Керівники структурних підрозділів, СОП
19.	Вживати заходи з медичного забезпечення працівників (витрати на медикаменти (аптечки), утримання медичного пункту)	Упродовж року	СОП
20.	Забезпечувати працівників засобами індивідуального та колективного захисту, засобами гігієни, мийними та знешкджувальними засобами	Упродовж року	Керівники структурних підрозділів, ВМТП, СОП
21.	Забезпечувати належне утримання будівель і споруд	Упродовж року	Керівники структурних підрозділів, ВТВ, СОП

22.	Організовувати проведення обстежень обладнання з метою забезпечення подальшої безпечної експлуатації та утримання їх в належному стані	Упродовж року	Керівники структурних підрозділів, ВТВ
23.	Організовувати проведення повірок контрольно-вимірювальної апаратури, приладів тощо	Упродовж року	Керівники структурних підрозділів, ВТВ
24.	Здійснювати оперативний контроль за безпечним виконанням робіт в електроустановках	Упродовж року	СОП
25.	Проводити профілактичну роботу із запобігання виникненню професійних захворювань і виконання превентивних заходів з метою недопущення виробничого травматизму	Упродовж року	Керівники структурних підрозділів, СОП, комісія з ОП

Начальник СОП



Д.О.Пархоменко

Узгоджено:

Головний інженер — член дирекції



І.Є.Писаревський



## **9. Пожежна безпека**

**Річний звіт**  
**з питань пожежної безпеки АТ «Дніпровська ТЕЦ» за 2020 рік.**

Виконуючи План основних організаційно-технічних заходів з пожежної безпеки на 2020 рік, вимоги техногенної та пожежної безпеки, порядок здійснення якого визначено наказом від 15.03.2019 р. № 122 Міненерго в АТ „Дніпровська ТЕЦ” в звітному році була направлена на виконання вимог Кодексу цивільного захисту України, забезпечення та підтримання належного стану пожежної безпеки на об’єктах підприємства.

З урахуванням вимог наказу Міненерго України і можливостей підприємства були розроблені та затверджені відповідні організаційно-технічні заходи на 2020 рік, виконання яких дозволило у звітному періоді в АТ «Дніпровська ТЕЦ» не допустити пожеж.

Протягом року, з метою забезпечення та підтримання належного стану пожежної безпеки персоналом ТЕЦ проводилось технічне обслуговування пожежного устаткування, капітальні та поточні ремонти обладнання, а саме:

- Технічне обслуговування системи автоматичної пожежної сигналізації (АПС) – 25000 грн.
- Улаштування пристроїв для блискавкозахисту будівлі головного щита керування (ГРУ 6,3кВ) – 78300 грн.
- Улаштування пристроїв для блискавкозахисту будівлі трансформаторної майстерні (основної дільниці) – 69400 грн.
- Поточний ремонт системи автоматичної пожежної сигналізації (відсіки 2,3,6,9,11)- 59600 грн.
- Капітальний ремонт кабельних тунелів в частині встановлення протипожежних люків з нормованою межею вогнестійкості – 182600 грн.
- В структурних підрозділах проведено:
  - поточний ремонт електродвигунів пожежних насосів 6 шт.- 30100 грн.;
  - пожежних насосів 4 шт. - 18400 грн.;
  - пожежних трубопроводів – 30200 грн.;
  - арматури пожежних трубопроводів 5000 грн.
- На шести об’єктах (інв.№№ 0001, 0097, 0021, 0029, 0115, 0118) встановлено автоматичну

пожежну сигналізацію та систему оповіщення про пожежу, систему передавання тривожних сповіщателів -1448000 грн.

- Протягом року проводився спецнагляд на пульті спостереження – 16200 грн.

В АТ „Дніпровська ТЕЦ” діє, спільно розроблений, та узгоджений з органами Державної служби надзвичайних ситуацій України «План пожежогасіння».

Об’єкти ТЕЦ державними пожежно-рятувальними та аварійно-рятувальними підрозділами Державної служби України з надзвичайних ситуацій на договірних засадах не обслуговуються.

На підприємстві функціонує система оповіщення персоналу про надзвичайні ситуації, узгоджена з органами державної служби з надзвичайних ситуацій України. Робота системи щоденно перевіряється спеціалістами дільниці технічної та автоматичної системи управління.

Система блискавкозахисту будівель та споруд перевіряється фахівцями атестованої електролабораторії підприємства з відповідними вимірами параметрів.

На підстанції ВРП–150 кВ виконана заміна гравійної підсипки трансформаторів.



Виробничі, побутові та адміністративні приміщення на 86% забезпечені вогнегасниками. Транспортні засоби забезпечені повністю – на 100%. Згідно графіків на підприємстві з персоналом проведені протипожежні та протиаварійні тренування.

Навчання з пожежної безпеки на підприємстві проводились в системі виробничо-технічного навчання, перевірка знань – в комісіях підприємства та структурних підрозділах.

Щоквартально проводились планові засідання пожежно-технічної комісії. Особовий склад добровільної пожежної охорони на заняттях удосконалював навички взаємодії з пожежними частинами Державної служби надзвичайних ситуацій України. Всі члени ДПД в звітному році забезпечені спеціальним протипожежним одягом, шоломами та іншим. Проведено страхування членів ДПД на суму - 8000 грн.

Функції служби пожежної безпеки в АТ «Дніпровська ТЕЦ» покладені на інженера з пожежної безпеки 1 категорії в складі служби охорони праці Прошу Миколу Андрійовича,  
тел. 067-918-38-80.

Фінансовим планом АТ "Дніпровська ТЕЦ" в 2021 році заплановано виконання організаційно-технічних заходів:

- |  |                |
|--|----------------|
| - Діагностика та перезарядження вогнегасників  | - 14300 грн.;  |
| - Спецнагляд на пульті спостереження   | - 22600 грн.;  |
| - Технічне обслуговування системи автоматичної пожежної сигналізації   | - 136400 грн.; |
| - Навчання з питань пожежної безпеки (пожежо-технічний мінімум)  | - 6000 грн.;   |
| - Страхування членів ДПД (Добровільна пожежна дружина)   | - 7400 грн.;   |
| - Спецнагляд на пульті спостереження автоматизованої системи спостереження   | - 2700 грн.;   |
| - Поточний ремонт ВРУ-150 кВ в частині антикорозійного покриття металевих підтримуючих конструкцій ПВ М-1 і блискавкозахисту (інв.№ 0336)                              | - 269300 грн.; |
| - Поточний ремонт системи автоматичної пожежної сигналізації кабельних тунелів. Відсіки №№ 2, 7, 10, 11, 12  | - 81400 грн.;  |
| - Капітальний ремонт будівлі головного щита керування та кабельних тунелів в частині встановлення протипожежних люків з нормованою межею вогнестійкості та двох дверей | - 60200 грн.   |

В.о.генерального директора  
АТ «Дніпровська ТЕЦ»

  
В.В.Аулов



Витрати на поліпшення стану протипожежного захисту та виконання основних організаційно-технічних заходів за 2020 рік (станом на 01.01.2021)

[illegible]

Примітки: Графа 2 - узагальнену суму коштів, які витрачено на протипожежний захист об'єктів у 2019 році;

графа 3 - витрати на модернізацію пожежно-технічного обладнання об'єктів (ремонт, встановлення нового й заміну такого, що відпрацювало свій ресурс);

графа 4 - витрати на проведення науково-дослідних та дослідно-конструкторських робіт з проблем пожежної безпеки (розробка проектів на обладнання системами протипожежного захисту;

Графа 5 - витрати на підтримання у належному стані діючих систем протипожежного захисту (ремонт і технічне обслуговування); первинних засобів пожежогасіння; поповнення запасів витратних вогнегасних речовин)

графів 6 - ДВГРС – Державна воєнізована гірничорятувальна служба у вугільній промисловості;

графа 7 - витрати на реалізацію принципів державного нагляду у сфері пожежної безпеки;

графа 8 – витрати на страхування членів ДПО тощо.

Організація роботи пожежно-технічної комісії в АТ "Дніпровська ТЕЦ"

Таблица 2

Кількість ПТК	Чисельний склад ПТК (осіб)	Кількість проведених засідань за рік	Проведення членами ПТК обстежень і перевірок			
			Всього перевірок	Кількість складених актів	Кількість виявлених порушень	Стан виконання заходів
					виконано	не виконан
1	2	3	4	5	6	7
1	10	6	12	12	44	-

**Організація роботи добровільної пожежної охорони  
(пожежних дружин та пожежних команд) в АТ "Дніпровська ТЕЦ"**

Таблиця 3

Кількість пожежних дружин	Чисельний склад пожежних дружин (осіб)	Кількість пожежних команд	Чисельний склад пожежних команд (осіб)	Забезпеченість засобами індивідуального захисту (%)	Кількість проведених практичних занять	Наявність договору про страхування (№, дата закінчення)
1	2	3	4	5	6	7
1	8	0	0	100%	12	№ ДПД 232035 від 19.03.20р. по 19.03.2021 р.

# Наявність автоматичних систем пожежогасіння

Таблиця 4

№ з/п	Кількість устаткування та будівель (приміщень), які підлягають обладнанню системами автоматичного пожежогасіння відповідно до норм чинного законодавства	Необхідна кількість автоматичних систем пожежогасіння згідно з проектними рішеннями (од.)	Фактична кількість встановлених автоматичних систем пожежогасіння (од.) за видами (пінне, водяне, порошкове)	Відсоток забезпечення від потреби	Технічний стан		Необхідно встановити додатково (од.)	Виведення на пульти центрального спостереження (назва організації, Договір №)
					Потребує ремонту (од.)	Потребує заміни чи модернізації (од.)		
1	2	3	4	5	6	7	6	7
	1	Кабельний канал(1од.)	1 водяне	100%	0	1	2	0
							трансформатор	

Примітка: 1. У графі 2 вказувати найменування та кількість будівель, споруд та одиниць обладнання, які обладнані системами пожежогасіння, наприклад:

енергоблоки 6  
адмінкорпус 1  
трансформатори 8 тощо

2. У графі 3 кількість систем водяного та пінного пожежогасіння враховувати по кількості вузлів управління АУПГ, кількість установок газового пожежогасіння – по кількості захищуваних приміщень, кількість установок порошкового пожежогасіння – по кількості модулів.



# Наявність систем пожежної сигналізації

Таблиця 5

№ з/п	Кількість установлення та будівель (приміщень), які підлягають обладнанню системами пожежної сигналізації (яка експлуатується окремо від систем пожежогасіння) відповідно до норм чинного законодавства	Необхідна кількість систем пожежної сигналізації згідно з проектними рішеннями (од.)	Фактична кількість встановлених систем пожежної сигналізації (од.)	Відсоток забезпечення від потреби	Технічний стан		Необхідно встановити додатково (од.)	Виведення на пульти центрального спостереження (системи, які не приймають участь у АУПГ (назва організації, Договір №)
					Потребує ремонту (од.)	Потребує заміни чи модернізації (од.)		
1	2	3	4	5	6	7	8	9
	17	0	15	88%	1	0	0	7
								ПЦС ООО «Днепрспецнагляд-1» №6282

Примітка: 1. У графі 2 та 3 вказувати кількість будівель (приміщень) та одиниць устаткування, які повинні бути обладнані системами пожежної сигналізації відповідно до норм чинного законодавства та згідно проектних рішень відповідно, наприклад:

енергоблоки 6  
адмінкорпус 1

**Забезпечення АТ "ДніпровськаТЕЦ" та транспортних засобів первинними засобами пожежогасіння  
відповідно до встановлених норм станом на 01.01.2021**

Кількість вогнегасників по структурним підрозділам (од.)		Кількість вогнегасників у відсотках від необхідної норми (%)	Кількість вогнегасників по транспортним засобам (од.)	Кількість вогнегасників у відсотках від необхідної норми (%)	Таблиця 6
1	2	3	4	5	
КТЦ	36	81	-	-	4
Електроцех	79	82	-	-	-
РТЦ (в т.ч. транспортні засоби)	31	94	17	-	-
ДХКгаР	5	100	-	-	100
ВЕТЛ	2	100	-	-	-
ВТВ	3	100	-	-	-
ВВО	9	100	-	-	-
ЦЗ	4	100	-	-	-
Абонвідділ	1	100	-	-	-
СОП	3	100	-	-	-
АГВ	4	100	-	-	-
Кафе	2	100	-	-	-
Центральна комора	8	100	-	-	-
Відділ договірної роботи	2	100	-	-	-
База відпочинку	10	100	-	-	-
Всього:	202	89	-	-	-
202					

## Результати перевірок органами державного нагляду з питань пожежної безпеки

Таблица 7

№ з/п	Державна служба України з надзвичайних ситуацій				Державна інспекція енергетичного нагляду України				Державна інспекція з експлуатації електричних станцій і мереж										
	Всього перевірок		Кількість		Стан виконання заходів по приписам		Кількість		Стан виконання заходів по приписам		Всього перевірок				Кількість		Стан виконання заходів по приписам		
			приписів	внесених заходів							виконано	не виконано	термін не настав	приписів					внесених заходів
1	2	3	4	5	6	7	8	9	10	11	12	13	14	15	16	17	18	19	20
	1	1	67	9	58	0	0	0	0	0	-	-	0	0	-	-	-	-	-



Характерні порушення вимог з питань пожежної безпеки виявлених при перевірках  
(згідно з приписами) за 2020 рік

Таблиця 8

Виявлені характерні порушення	Кількість порушень, виявлених перевірками			
	Державна служба України з надзвичайних ситуацій	Державна інспекція енергетичного нагляду України	Державна інспекція з експлуатації електричних станцій і мереж	
1	2	3	4	
Відсутність або несправність систем АПС, АУГП, систем протидимного захисту й оповіщення про пожежу	10	0		0
Невідповідність меж вогнестійкості будівельних конструкцій та обладнання нормованим значенням	6	0		0
Відсутність або несправність протипожежних дверей	8	0		0
Несправність внутрішнього та зовнішнього протипожежного водопроводу	3	0		0
Невідповідність протипожежним вимогам систем вентиляції	2	0		0
Відсутність або необхідність відновлення вогнезахисного покриття	5	0		0
Порушення ППБ у кабельному господарстві	1	0		0
Невідповідність знаків ПБ, маркування обладнання, документації	-	0		0
Відсутність або невідповідність вимогам чинних нормативних документів документації з питань пожежної безпеки (інструкції, положення тощо)	-	0		0
Невідповідність протипожежним вимогам шляхів евакуації	3	0		0
Невідповідність комплектації первинними засобами пожежогасіння приміщень вимогам норм ПБ	1	0		0
Невідповідність вимогам ПБ електрообладнання, заземлення, освітлення, блискавкозахисту, виробничого обладнання.	1	0		0
Невідповідність (облицювання) стін коридорів з вищою пожежною небезпекою, ніж Г2, В2, Д2, Т2.	2	0		0

Забезпечення виконання завдань й організаційно-технічних заходів  
у сфері пожежної безпеки в АТ "Дніпровська ТЕЦ" за 2020 рік  
(станом на 01.01.2021)

Таблиця 9

Наявність відокремленого структурного підрозділу з пожежної безпеки (служби)	Кількість працівників на яких покладено обов'язки з виконання пожежної безпеки		Кількість проведених перевірок службами пожежної безпеки або структурними підрозділами, на яких покладені функції з питань пожежної безпеки	Кількість		Кількість притягнутих до дисциплінарної відповідальності працівників за порушення правил пожежної безпеки
	по апарату	на підвідомчих структурних підрозділах		виданих актів	заходів по ним (вказати характерні порушення)	
1	2	3	4	5	6	Всього (осіб)
0	1	0	25	15	49	7
						8
						0

До таблиці додати деталі щодо:

- наявності відокремленого структурного підрозділу з пожежної безпеки та кількості працівників з пожежно-профілактичної роботи, у разі відсутності такого підрозділу, вказати структурний підрозділ, на який покладені функції з питань пожежної безпеки.

Функції служби пожежної безпеки в АТ «Дніпровська ТЕЦ» покладені на інженера з пожежної безпеки І категорії в складі служби охорони праці Прошу Миколу Андрійовича, 067-918-38-80

Окремо надати інформацію щодо висвітлення діяльності з пожежної безпеки у засобах масової інформації (статті в газетах, сюжети по телебаченню, виступи по радіо).



# Проти пожежні тренування в АТ "Дніпровська ТЕЦ" в 2020 році

Таблиця 11

№ з/п	Кількість проведених протипожежних тренувань		Кількість осіб задіяних в протипожежних тренуваннях	
	Об'єктові	Спільні з пожежною охороною	Об'єктових	Спільних з пожежною охороною
1	2	3	4	5
1.	Пошкодження проточної частини (ЦВД) ТГ-4. Розрив напірного маслопроводу на регулювання в районі і підшипника ТГ-4, викид і загоряння масла; пошкодження ізоляторів колонок фаз "а, в" роз'єднувача Т-4-2 від 2 с. ш. ОРУ 150 кВ, спрацьовує ДЗШ 2 с.ш. ОРУ 150 кВ.	Тренування перенесено в зв'язку з карантинном викликаним COVID-19.	19	
2.	Пошкодження кабелю фідера живлення 2 секції КРП теплофікації С-616/Т-616 з відмовою у відключенні Т-616 і загорянням кабелів у 2 відсіку кабельного каналу КТЦ турбінного відділення і котельного відділення кабельний канал №2 КРП теплофікації, ЦЩУ.		18	



## **10. Цивільний захист**

## РІЧНИЙ ЗВІТ

про стан виконання вимог нормативно правових актів у  
сфері цивільного захисту в АТ «Дніпровська ТЕЦ» за 2020 рік.

В звітному 2020 році робота у сфері цивільного захисту, в АТ «Дніпровська ТЕЦ», будувалась на виконанні вимог Кодексу цивільного захисту України, Постанов Кабінету Міністрів України, наказів та розпоряджень Міністерства енергетики України та вимог галузевого Плану основних заходів цивільного захисту.

Виконання заходів, передбачених галузевим планом основних заходів цивільного захисту Міністерства енергетики на 2020 рік в АТ «Дніпровська ТЕЦ».

Заходи	Термін	Відмітка про виконання
1	2	3
Розроблення на підприємствах планів основних заходів цивільного захисту.	грудень	Заходи цивільного захисту в АТ «Дніпровська ТЕЦ» на 2021 рік сплановано.
Проведення спеціального об'єктового навчання ЦЗ за темою «Дії керівного складу, формувань ЦЗ, ланки ДПД та працюючого персоналу при проведенні аварійно-відновлювальних робіт у разі з виникненням пожежі на обладнанні» (пошкодження проточної частини (ЦВТ) циліндру високого тиску ТГ-4. Розрив напірного маслопроводу на регулюванні в районі 1 підшипника ТГ-4 з послідовним викидом та загоряння масла.	червень	Навчання проведено 02 червня 2020 р. з 9.00 до 17.00. До навчання залучалось 84 особи. Результати навчання обговорені на засіданні керівного складу та комісії з питань надзвичайних ситуацій. Загальна оцінка за проведене спеціальне об'єктове навчання – добре. Працівники інспекції ДСНС міста не запрошувалися на навчання у зв'язку з карантинними обмеженнями.
Створення об'єктових матеріальних резервів для запобігання виникненню та ліквідації надзвичайних ситуацій згідно з номенклатурою та графіком поповнення.	Протягом року	Визначено та затверджено номенклатуру матеріального резерву, складено графік його поповнення. В звітному періоді поповнення матеріального резерву не відбувалось, у зв'язку з важким фінансовим становищем підприємства.
Розробка заходів щодо проведення тимчасового відселення та евакуації працівників підприємства із	Постійно протягом року	На підприємстві створена та затверджено керівником склад постійно діючої евакуаційної комісії, обов'язки якої

зони НС.		спрямовані для реалізації евакуаційних заходів.
Впровадження новітніх технологій відновлення та очищення техногенно порушених екосистем.	Постійно протягом року	Проводиться постійний контроль за недопущення порушення екологічної безпеки на території підприємства. Питання екологічної безпеки підприємства розглядаються на засіданні комісії з надзвичайних ситуацій.
Здійснення заходів щодо підтримання в готовності до застосування технічних засобів систем оповіщення органів управління та працюючого персоналу підприємств.	Постійно протягом року	Відповідно вимог гл.6 Кодексу ЦЗ України на підприємстві впроваджена об'єктова система оповіщення керівного складу та працівників про загрозу або виникнення НС – встановленням сигнально-гучномовних пристроїв, якими керує начальник зміни ТЕЦ. Мається прямий зв'язок начальника зміни ТЕЦ з оперативним черговим управління з питань НС та ЦЗН міста. Контроль справності системи оповіщення перевіряється при проведенні тренувань та навчань.
Розроблення та здійснення комплексу практичних заходів щодо запобігання надзвичайним ситуаціям.	Постійно протягом року	В АТ „Дніпровська ТЕЦ” планомірно проводяться засідання комісії з надзвичайних ситуацій на яких розглядаються питання основних заходів запобігання виникненню надзвичайних ситуацій та видаються накази щодо пропуску льодоходу, роботи в грозовий період, запобіганню виникнення пожеж.
Уточнення планів реагування на надзвичайні ситуації.	Протягом року	Плани цивільного захисту АТ „Дніпровська ТЕЦ” переглянуті і відпрацьовані у відповідності з вимогами Кодексу цивільного захисту, уточнюються в ході проведення тренувань та навчань цивільного захисту також перевіряється їх дієздатність.
Організація підготовки керівного складу з питань	Лютий - березень	Підготовка керівного складу проводиться відповідно



цивільного захисту в навчально-методичних установах у сфері цивільного захисту.		Постанови Кабінету Міністрів від 23.10.2013 № 819 - плану підготовки на курсах цивільного захисту міста та області. У звітному періоді в Навчально-методичному центрі БЖД у Дніпропетровській області пройшов підготовку один член комісії з НС. Складено графік підготовки керівного складу на курсах ЦЗ на 2021 рік, яким передбачено навчання 16 осіб.
Створення об'єктових матеріальних резервів для запобігання виникненню та ліквідації надзвичайних ситуацій згідно з номенклатурою та графіком поповнення.	Протягом року	Визначено та затверджено номенклатуру матеріального резерву, складено графік його поповнення. На 2020 рік фінансовим планом було передбачено 150,00 тисяч гривень на створення матеріального резерву, але в зв'язку з важким фінансовим станом підприємства, заплановані кошти не були виділені.
Підведення підсумків стану цивільного захисту та пожежної безпеки за 2020 рік.	грудень	Підведення підсумків стану цивільного захисту за 2020 рік проведено на засіданні керівного складу підприємства з визначенням подальших завдань на 2021 рік.

В звітному періоді проводилась робота по виконанню заходів цивільного захисту щодо підвищення сталого функціонування АТ «Дніпровська ТЕЦ» в умовах виникнення надзвичайних ситуацій;

- проводились планові ремонти обладнання, для забезпечення сталого функціонування в опалювальний період та недопущення виникнення надзвичайних ситуацій техногенного характеру на обладнанні;

- організована підготовка персоналу підприємства з питань цивільного захисту щодо дій при виникненні надзвичайних ситуацій;

- в звітному періоді підтримувалась в стані готовності до застосування за призначенням наявна захисна споруда, яка знаходиться на балансі АТ «Дніпровська ТЕЦ», стан сховища оцінюється як «обмежено готове».

Проведена ідентифікація та паспортизація АТ «Дніпровська ТЕЦ» як об'єкта підвищеної небезпеки. З Державної архівної служби України отримано свідоцтво про реєстрацію АТ «Дніпровська ТЕЦ» потенційно небезпечного об'єкта. НПО – 01.12.2004.0000712.



Наявна на АТ «Дніпровська ТЕЦ» система оповіщення забезпечує оповіщення персоналу підприємства про загрозу або виникнення надзвичайних ситуацій. Сирену та пошуково-гучномовне оповіщення вмикає черговий начальник зміни, він же сповіщає працівників про загрозу або виникнення надзвичайної ситуації з видачею розпоряджень щодо дій працівників в виниклій ситуації. Начальник зміни ТЕЦ має прямий зв'язок з черговим управлінням з питань надзвичайних ситуацій та цивільного захисту населення міста.

Документація цивільного захисту в АТ «Дніпровська ТЕЦ» розроблена у відповідності з наказом МНС України від 12.07.2016р. №335 та у відповідності з вимогами Кодексу цивільного захисту України та Постанов Кабінету Міністрів України, наказів та розпоряджень Міністерства енергетики України.

В АТ «Дніпровська ТЕЦ» інформаційне забезпечення персоналу щодо дій в умовах виникнення надзвичайних ситуацій відображено на куточках цивільного захисту та інформаційних стендах в навчальному класі цивільного захисту, що розміщений в захисній споруді (сховищі).


Підготовка персоналу АТ «Дніпровська ТЕЦ» з питань цивільного захисту організована у відповідності з вимогами Постанови Кабінету Міністрів України від 26.06.2013 р. № 444, наказу ДСНС України від 06.06.2014 №310 та наказу МВС від 11.09.2014 № 934. Наказом генерального директора призначені групи навчання в підрозділах підприємства, призначені керівники, складені розклади занять. Підсумком підготовки працівників АТ «Дніпровська ТЕЦ» стало проведення спеціального навчання та тренувань особового складу формувань та керівного складу підприємства. Загальна оцінка за проведене навчання – добре.

У відповідності з вимогами Кодексу цивільного захисту, Постанов Кабінету Міністрів України, наказів Міністерства енергетики України та керуючись галузевим планом основних заходів цивільного захисту на 2020 рік в АТ «Дніпровська ТЕЦ» відпрацьований та затверджений генеральним директором План основних заходів підготовки з цивільного захисту на 2021 рік. Визначене головне завдання з питань цивільного захисту – недопущення виникнення надзвичайних ситуацій техногенного характеру на обладнанні підприємства, та ліквідація наслідків можливих надзвичайних ситуацій природного характеру, що можуть виникнути та завдати шкоди території та обладнанню АТ «Дніпровська ТЕЦ».

В.О. генерального директора  
АТ «Дніпровська ТЕЦ»

  
В.В. Аулов

Виконав:  
Нач. штабу ЦЗ Проша М.А.  
067-918-38-80



48

**ІНФОРМАЦІЯ**  
про фінансування заходів у сфері цивільного захисту  
АТ "Дніпровська ТЕЦ"  
(назва підприємства)

Назва заходів цивільного захисту згідно з вимогами ст. 20 Кодексу ЦЗ	2020 рік			Відсоток витрат на заходи ЦЗ від суми валового доходу (%)	2021 рік
	Передбачено фінансовим планом підприємства на заходи ЦЗ у 2020 році (фактично) (тис. грн)	Витрати на заходи ЦЗ у 2020 році (фактично) (тис. грн)	Відсоток витрат на заходи ЦЗ від суми валового доходу (%)		Передбачено фінансовим планом підприємства на заходи ЦЗ у 2021 році (тис. грн)
1	2	3	4	5	
п.2 Забезпечення працівників засобами індивідуального захисту (придбання протигазів, фільтруючих коробок)	34	34,0	0,01%	38,3	
Діагностика та перезарядження вогнегасників				14,3	
Придбання протигазів		10,9		9,0	
Респиратори		23,1		15,0	
Маски				6,0	
п.8 Здійснення навчання працівників з питань ЦЗ, у тому числі правилам техногенної та пожежної безпеки.	8,7	8,7	0,002%	6,0	
Навчання з пожежно-технічного мінімуму		8,7		6,0	
п.15 Забезпечення зберігання, утримання та реконструкції захисних споруд ЦЗ					
п.18 Створення та використання матеріальних резервів для запобігання та ліквідації наслідків НС	150				
п.22 Утримання в справному стані засобів цивільного та протипожежного захисту.	50,8	180,9	0,04%	217,9	
Улаштування пристроїв для блискавозахисту будівлі головного штабу керування (ГРУ 6.3 кВ) (Інв. № 0006)		78,3			
Улаштування пристроїв для блискавозахисту будівлі запобігання та ліквідації наслідків НС (Інв. № 0010)		68,4			
Поточний ремонт системи автоматичної пожежної сигналізації кабельних тунелів. Відск. №2.7.10.11.12		21,1		81,4	
Технічне обслуговування системи автоматичної пожежної сигналізації (АПС)		12,1		113,9	
Спеціалізований пульс спостереження				22,6	
п.23 Здійснення заходів щодо впровадження автоматичних засобів виявлення пожежі	1510,0	1 448,0	0,33%		

Виконавць М.А. Проша  
(0569) 55-00-33



## ІНФОРМАЦІЯ

про функціонування служби цивільного захисту  
(На виконання вимог п. 2 ст. 20 Кодексу цивільного захисту України)  
АТ "Дніпровська ТЕЦ"

№ з/п	Назва підприємств та структурних підрозділів	Загальна кількість працюючих згідно з штатним розписом					Кількість працівників служби цивільного захисту			
		2017	2018	2019	2020	2020	2017	2018	2019	2020
		400	372	388	368	368	1	1	1	1
	АТ "Дніпровська ТЕЦ"									

Інформація подається вішлему по підприємству та у розрізі структурних підрозділів

Виконав  
Начальник штабу ЦЗ

М.А.Проша

**ЗВЕДЕНА ВІДОМІСТЬ**  
**про стан спеціальних, локальних та об'єктових систем оповіщення**  
**АТ "Дніпровська ТЕЦ"**  
*(назва підприємства)*

Назва підприємства	Потенційно небезпечні об'єкти						Об'єкти підвищеної небезпеки						АЕС, ГЕС, нафто-, газопроводи						Загальна за підприємство					
	кількість систем оповіщення			кількість оповіщення			кількість оповіщення			кількість оповіщення			кількість оповіщення			кількість оповіщення			кількість оповіщення			кількість оповіщення		
1	2	3	4	5	6	7	8	9	10	11	12	13	14	15	16	17	18	19	20	21	22	23	24	25
АТ "Дніпровська ТЕЦ"	1	1		1	8	100														1		1	8	100

Начальник штабу ЦЗ

Проша М.А.

## ІНФОРМАЦІЯ

про проходження посадовими особами навчання з питань цивільного захисту та пожежної безпеки у навчально-методичних центрах, інших закладах у 2020 році

АТ "Дніпровська ТЕС"

(назва підприємства)

За програмами функціонального навчання									
Найменування навчального закладу, установи	За державним замовленням (осіб)				За кошти підприємств (осіб)				Всього
	Всього	у тому числі			Всього	у тому числі		Всього	
		Керівного складу	Працівників	Виконання плану комплектування (%)		Керівного складу	Працівників		
2	3	4	5	6	7	8	9	10	
Інститут державного управління у сфері ЦЗ									
Навчально-методичний центр ЦЗ та БЖД									
Навчальні центри підприємств, установ, організацій					1	1	1	1	
Всього					1	1	1	1	

Начальник штабу ЦЗ

Проша М.А.



## ІНФОРМАЦІЯ

щодо проведених у 2020 році спеціальних об'єктових навчань і тренувань з питань цивільного захисту  
 АТ "Дніпровська ТЕЦ"  
 (нозва підприємства)

№ з/п	Назва заходу з практичної підготовки	Місяць проведення та кількість заходів (за планом) / кількість осіб, які взяли участь												Всього
		I	II	III	IV	V	VI	VII	VII	IX	X	XI	XII	
1	Об'єктові навчання						X							1
2	Об'єктові тренування													
3	Об'єктові тренування спеціалізованої служби, формування ЦЗ													
4.	Протипожежні об'єктові тренування	X											X	2
5	Протипаварійні об'єктові тренування	X			X						X		X	4

Виконав: нач. штабу ЦЗ

М.А.Проша



## ІНФОРМАЦІЯ

щодо спланованих на 2021 рік спеціальних об'єктових навчань і тренувань з питань цивільного захисту

АТ "Дніпровська ТЕЦ"

(нозва підприємства)

№ з/п	Назва заходу з практичної підготовки	Місяць проведення та кількість заходів (за планом) / кількість осіб, які взяли участь												Всього
		I	II	III	IV	V	VI	VII	VII	IX	X	XI	XII	
1	Об'єктові навчання													
2	Об'єктові тренування				X									1
3	Об'єктові тренування спеціалізованої служби, формування ЦЗ													
4	Протипожежні об'єктові тренування	X											X	2
5	Протипаварійні об'єктові тренування	X			X						X		X	4

Виконав: нач. штабу ЦЗ

Проша М.А.

Додаток 6

**ІНФОРМАЦІЯ**  
 про проходження посадовими особами навчання з питань цивільного захисту та пожежної безпеки  
 у навчально-методичних центрах, інших закладах у 2018-2020 роках  
 АТ "Дніпровська ТЕЦ"  
 (нозва підприємства)

Найменування навчального закладу, установи	За програмою функціонального навчання					
	2018 рік		2019 рік		2020 рік	
	керівний склад	працівники	керівний склад	працівники	керівний склад	працівники
1	2	3	4	5	6	7
Інститут цивільного захисту	2	4	1	4		
НМЦ та БЖД главчальні центри підприємств, установ, організацій			16	57	1	
Всього	2	4	17	61	1	

Начальник штабу ЦЗ

Проша М.А.



**ІНФОРМАЦІЯ**  
**ПРО НАЯВНІСТЬ МАТЕРІАЛЬНИХ ЦІННОСТЕЙ РАДІАЦІЙНОГО**  
**ТА ХІМІЧНОГО ЗАХИСТУ (станом на 01.01.2021)**  
**АТ "Дніпровська ТЕЦ"**  
*(найменування підприємства)*

Додаток 7

№ з/п	Номенклатура матеріальних цінностей РХБ захисту	Потреба (згідно зі штатом)	у наявності	Дата виготовлення	Термін придатності до використання
<b>I. ПРОТИГАЗИ ФІЛЬТРУЮЧІ</b>					
1.1	Протигаз ЦП-7	368	100	1984	
1.2	Протигаз ЦП-7		90	1991	2023
1.3	Протигаз ГП-7		60	2017	2042
1.4	Протигаз ППФ 95А1		10	1995	
<b>II. ПРОТИГАЗИ ІЗОЛЮЮЧІ</b>					
2.					
2.1					
.....					
<b>III. ПРОТИГАЗИ ПРОМИСЛОВІ</b>					
3					
3.1					
.....					
<b>IV. ФІЛЬТРУЮЧІ РЕСПІРАТОРИ</b>					
4.1	Тополь А	368	100	2010	
4.2					
.....					
<b>V. ІЗОЛЮЮЧІ РЕСПІРАТОРИ</b>					
5.1					
.....					
<b>VI. ЗАСОБИ ЗАХИСТУ ЛЕГКІ ІНДИВІДУАЛЬНІ</b>					
6.1	Костюми захисні легкі Л-1				
6.2	Загальновійськовий захисний комплект ЗЗК				
<b>VII. ЗАСОБИ КОЛЕКТИВНОГО ЗАХИСТУ</b>					
7.1	Агрегати ФВА 100/50				
7.2	Агрегати ФВА 50/25				
7.3	Агрегати ФВУА-100				
7.4	Агрегат ФВА 49		1		
<b>VIII. ПРИЛАДИ ХІМІЧНОЇ РОЗВІДКИ ТА КОНТРОЛЮ ЗАРАЖЕННЯ</b>					
8.1	Прилади ВПХР	1	1		

**ІНФОРМАЦІЯ**  
**про наявність диспетчерських служб формувань ЦЗ, спеціальних служб ЦЗ, аварійно-рятувальних служб і ремонтних (відновлювальних) бригад**  
**АТ "ДніпровськаТЕЦ"**

(назва ЦОВВ, компанії, товариства, підприємства, установи, організації)

Назва підприємства	Аварійно-рятувальні служби		Формування цивільного захисту		Спеціалізовані служби ЦЗ		Диспетчерські служби		Оперативно-виїзні бригади		Аварійно-відновлювальні бригади		Аварійно-ремонтні бригади		Аварійно-диспетчерські служби		Ремонтні бригади		Спеціальні ремонтні бригади		Інші служби (бригади)	
	к-ть АРС	к-ть осіб	к-ть формувань	к-ть осіб	к-ть служб	к-ть осіб	к-ть служб	к-ть осіб	к-ть бригад	к-ть осіб	к-ть бригад	к-ть осіб	к-ть бригад	к-ть осіб	к-ть служб	к-ть осіб	к-ть бригад	к-ть осіб	к-ть бригад	к-ть осіб	к-ть бригад	
1	2	3	4	5	6	7	8	9	10	11	12	13	14	15	16	17	18	19	20	21	22	23
АТ "Дніпровська ТЕЦ"			6	54																		
Всього			6	54																		

Виконавець: Нач. штабу ЦЗ


 Проша М.А.

884

## ІНФОРМАЦІЯ

щодо впровадження на об'єктах підвищеної небезпеки автоматизованих систем раннього виявлення загрози виникнення назвичайних ситуацій та оповіщення працюючого персоналу

АТ "Дніпровська ТЕЦ"  
(назва організації)

№ з/п	Найменування та юридична адреса суб'єктів господарської діяльності	Потенційно небезпечні об'єкти (ПНО)			Об'єкти підвищеної небезпеки (ОПН)					Вид небезпеки (хімічна, радіаційна, пожежна, вибухопожежна, гідродинамічна, радіаційна, тощо)	Наявність ПЛАС (ПЛА) та дата розробки	Наявність на ПНО (ОПН) систем раннього виявлення НС та оповіщення людей у разі їх виникнення	Примітка
		Найменування ПНО та його адреса	Номер свідоцтва реєстрації ПНО в Державному реєстрі ПНО	Дата проведення ідентифікації ПНО, назва організації, що проводила ідентифікацію	Найменування ОПН та його адреса	Номер свідоцтва реєстрації ОПН в Державному реєстрі ОПН	Дата розробки декларації безпеки об'єкта, назва організації, що розробляла	Дата проведення експертизи декларації безпеки об'єкта, назва експертної організації	8				
1	2	3	4	5	6	7	8	9	10	11	12	13	
1	АТ "Дніпровська ТЕЦ" м. Кам'янське, вул. Заводська, 2				На території АТ "Дніпровська ТЕЦ"				пожежна		Автоматична система пожежогасіння на 14 об'єктах	АПС сповіщає людей та введена на пульт ЦПС	

Виконав: нач штабу ЦЗ

М.А. Проша

85



# ПОГОДЖЕНО

Начальник управління з питань  
НС та ЦЗН Кам'янської міської ради

«\_\_\_» \_\_\_\_\_ 2020 р.  
В.А. Байдуж

# ПОГОДЖЕНО

Начальник Кам'янського міського  
управління ДСНС України  
у Дніпропетровській області

«\_\_\_» \_\_\_\_\_ 2020 р.  
В.П. Ярема

# ЗАТВЕРДЖУЮ

В.о. генерального директора  
АТ «Дніпровська ТЕЦ»

«\_\_\_» \_\_\_\_\_ 2020 р.  
В.В. Аулов

## Г Р А Ф І К ПРОВЕДЕННЯ СПЕЦІАЛЬНИХ ОБ'ЄКТОВИХ НАВЧАНЬ І ТРЕНУВАНЬ З ПИТАНЬ ЦИВІЛЬНОГО ЗАХИСТУ В АТ «ДНІПРОВСЬКА ТЕЦ» НА 2021 р.

Організаційний захід	січе нь	лю тий	бере зень	квіт ень	трав ень	черве нь	липе нь	серпе нь	верес ень	жовте нь	листо пад	груде нь	Керівник тренування	Відмітка про виконання
Спеціальне об'єктове тренування з питань ЦЗ (формування ЦЗ)				X									Головний інженер	
Протипожежні тренування у діях персоналу на випадок пожежі	X											X	Головний інженер	
Противаварійні тренування	X			X						X		X	Нач. зміни ТЕЦ	

Головний інженер  
АТ «Дніпровська ТЕЦ»

І.Є. Писаревський

Вик. Нач. штабу ЦЗ  
Проша М.А. 3-41

## ЗВІТ

*про проведення спеціального об'єктового навчання з питань цивільного захисту в АТ «Дніпровська ТЕЦ» за 2020 рік.*

За темою: «Дії керівного складу, формувань цивільного захисту, ланки ДПД та працюючого персоналу при проведенні аварійно-відновлювальних робіт у разі виникнення аварійної ситуації з виникненням пожежі на обладнанні (пошкодження проточної частини (ЦВТ) циліндру високого тиску ТГ-4. Розрив напірного маслопроводу на регулюванні в районі 1-го підшипника ТГ-4 з послідовним викидом та загорянням масла».

Тривалість навчання – 02 червня 2020 року з 9.00 до 17.00.

Керівник спеціального об'єктового навчання – в.о. генерального директора АТ «Дніпровська ТЕЦ» - Аулов В.В.

На тренування залучались:

Керівний склад - 16 осіб;

Комісія з питань надзвичайних ситуацій - 12 осіб;

Евакуаційні органи - 11 осіб;

Пожежно-технічна комісія - 8 осіб;

Служба цивільного захисту - 1 особа;

Формування цивільного захисту - 23 особи;

Добровільна пожежна дружина - 8 осіб

Інші працівники - 5 осіб

1. В АТ «Дніпровська ТЕЦ», на період проведення спеціального навчання цивільного захисту, в наявності та відпрацьовані в повному обсязі документи згідно з наказом ДСНС від 12.07.2016 року № 335.

У відповідності з постановою Кабінету Міністрів України від 19.08.2002 року №1200 на підприємстві складено графік закупівлі засобів захисту органів дихання і щорічно проводиться закупівля 1/10 частки від штатного списку працівників (37 протигазів ЦП-7).

У відповідності з номенклатурою об'єктового матеріального резерву продовжується створення визначеного резерву для ліквідації наслідків надзвичайних ситуацій.

На вимогу постанови Кабінету Міністрів України від 23.10.2013 року № 819 на підприємстві відпрацьовано графік підготовки керівного та командно-начальницького складу на курсах навчально-методичного центру цивільного захисту в Дніпропетровській області та на міських курсах цивільного захисту.

Об'єктова система оповіщення забезпечує оповіщення працівників підприємства про виникнення надзвичайних ситуацій. Сирена, для подання сигналу «Увага всім», та гучномовний зв'язок приводяться в дію начальником зміни ТЕЦ..

Цілі поставлені на спеціальне об'єктове навчання цивільного захисту досягнуті – працівники АТ „Дніпровська ТЕЦ” отримали навички щодо дій в умовах загрози виникнення аварійної ситуації на обладнанні ( розрив напірного маслопроводу на ТГ-4 з виникненням пожежі), визначені питання щодо поліпшення виконання заходів при виникненні надзвичайної ситуації.

Результати навчання обговорені на засіданні комісії з питань надзвичайних ситуацій АТ «Дніпровська ТЕЦ».


Загальна оцінка за проведене спеціальне об'єктове навчання цивільного захисту в АТ «Дніпровська ТЕЦ» - ДОБРЕ.

Керівник спеціального об'єктового  
навчання,  
в.о. генерального директора  
АТ „Дніпровська ТЕЦ”



**В.В. Аулов**

Вик. Нач. штабу ЦЗ  
Проша М.А.  
3-41 (067-918-38-80)





## **11. Паливозабезпечення**

## **11. ПАЛИВОЗАБЕЗПЕЧЕННЯ**

### **11.1. Загальна характеристика паливозабезпечення.**

В 2020 році на виробництво електро та теплоенергії використовувався природний газ. Надходження природного газу було безперебійним.

### **11.2. Витрати палива:**

На виробництво витрачено 50 545,148 тис. м<sup>3</sup> природного газу.

На виробництво електро та теплоенергії витрачено відносно 11 553,245 тис.м<sup>3</sup>(22,86 %) та 38991,903 тис.м<sup>3</sup> (77,14 %) природного газу.

Калорійність природного газу у поточному році склала 8227 ккал/м<sup>3</sup> проти 8209 ккал/м<sup>3</sup> у 2019р.

### **11.3. Претензійна робота.**

Претензій по якості та кількості природного газу постачальникам не

### **11.4. Місткість складів для зберігання вугілля .**

Місткість складу для зберігання вугілля на ТЕЦ - 22641 м<sup>3</sup>.

### **11.5. Забезпеченість механізмами ремонтно-транспортного цеху і рівень механізації вантажно-розвантажувальних робіт.**

ДТЕЦ забезпечена необхідними механізмами для вантажно-розвантажувальних робіт, а також транспортними засобами для виконання робіт по ремонту та техобслуговуванню обладнання підприємства. В наявності -1 тепловоз, 1 бульдозер, 2 екскаватора, 1 трактор, залізнодорожний кран КДС-163, 1 автовишка, 2 причепа та інший транспорт.

Ремонти обладнання та спеціальних механізмів транспортного цеху здійснюються згідно затверджених графіків капітальних та поточних ремонтів.

### **11.6. Простій вагонів під вантажними операціями.**

Послуги за використання вагонів МПС не виставлялися.

### 11.7. Наявність транспортних засобів за станом на кінець звітного року.

На балансі ТЕЦ за станом на кінець року знаходяться транспортні засоби:

- автобус ДАЗ-3220
- автобус «Ікарус-260»
- мікроавтобус ГАЗ-3221 «Газель»
- самоскид «ЗІЛ-ММЗ-4502»
- автовишка «МШТС-2С»
- екскаватор ЕО-2101
- гідро молот на базі ЕО-2102
- трактор ЮМЗ 6-АКМ
- бульдозер Т-130
- вантажопасажирська «Газель» ГАЗ-2705
- легковий автомобіль «ГАЗ-3110»
- легковий автомобіль «ГАЗ-31029»
- легковий автомобіль «ВАЗ-2107»
- легковий автомобіль «Chevrolet Captiva»
- легковий автомобіль «Daewoo Gentra» - 2 од.
- легковий автомобіль «ЗАЗ-110247»
- автомайстерня «ЗІЛ-131» Переданий в/ч А1214 в АТО 07.2015р. (тимчасово знятий з балансу)



**Розрахунок вартості палива**  
**АТ "Дніпровська ТЕЦ"**  
**за 12 місяців 2020 року**

Ф. № 21 - енерго

Назва палива	Код палива	за звітном					за розрахунком					
		Витрати умовного палива (тис.туп)	Витрати натурально го палива ( тис.т., млн.куб.м газу )	Вартість перевезення палива (тис.грн)	Всього вартість палива (тис. грн.)	Витрати умовного палива дав.паливо (тис.туп)	Витрати натурального палива дав.паливо ( тис.т., млн.куб.м газу )	Вартість палива (тис.грн)	Вартість перевезення палива (тис.грн)	Всього вартість палива (тис. грн.)	Витрати умовного палива дав.паливо (тис.туп)	Витрати натурального палива дав.паливо ( тис.т., млн.куб.м газу )
((Вугілля і продукти пер.вугіл.	032000											
Мазут топочний	025212	59,403	50,545	304314	304314	X	X	67,086	57,212	326950	X	326950
Газ природний	027111	X	X	X	X	X	X	X	X	X	X	X
Витрати палива у дорозі	111110	X	X	X	X	X	X	X	X	X	X	X
Паливо на інші потреби	111120	X	X	X	X	X	X	X	X	X	X	X
у т.ч. на власн.запіз.трансп.	111121	X	X	X	X	X	X	X	X	X	X	X
на автомобіл. трансп.	111122	X	X	X	X	X	X	X	X	X	X	X
на госп.потреби	111123	X	X	X	X	X	X	X	X	X	X	X
на інші виробництва	111124	X	X	X	X	X	X	X	X	X	X	X
Всього по кошторису витрат	999998	59,403	X	304314	304314	X	X	67,086	X	326950	X	326950
у т.ч. на вир-во електроенергії	999991	13,579	X	X	69471	X	X	15,122	X	X	X	74200
на вир-во теплоенергії	999992	45,824	X	X	234843	X	X	51,964	X	X	X	252750
на вир-во іншої прод.	999993		X	X		X	X	X	X	X	X	X

Начальник ПЕВ



Т.В. Русанова

## Державне статистичне спостереження

Конфіденційність статистичної інформації забезпечується  
статтею 21 Закону України "Про державну статистику"

ДОКУМЕНТ ПРИЙНЯТО

Порушення порядку подання або використання даних державних статистичних спостережень тягне за собою  
відповідальність, яка встановлена статтею 186<sup>3</sup> Кодексу України про адміністративні правопорушенняЗВІТ  
ПРО ВИКОРИСТАННЯ ТА ЗАПАСИ ПАЛИВА  
ЗА 2020 рік

Подають:	Терміни подання
юридичні особи, відокремлені підрозділи юридичних осіб, які використовують та/або мають у запасах паливо	не пізніше 28 лютого
- територіальному органу Держстату	

№ 4-мтп  
(річна)ЗАТВЕРДЖЕНО  
Наказ Держстату  
31.08.2016 № 162

## Респондент:

Найменування: **АКЦІОНЕРНЕ ТОВАРИСТВО "ДНІПРОВСЬКА ТЕПЛОЕЛЕКТРОЦЕНТРАЛЬ"**

Місцезнаходження (юридична адреса):

вулиця ЗАВОДСЬКА, буд. 2, ЗАВОДСЬКИЙ р-н, м. КАМ'ЯНСЬКЕ, ДНІПРОПЕТРОВСЬКА обл., 51925

(поштовий індекс, область /АР Крим, район, населений пункт, вулиця /провулок, площа тощо, № будинку /корпусу, № квартири /офісу)

Адреса здійснення діяльності, щодо якої подається форма звітності (фактична адреса):

вулиця ЗАВОДСЬКА, буд. 2, ЗАВОДСЬКИЙ р-н, м. КАМ'ЯНСЬКЕ, ДНІПРОПЕТРОВСЬКА обл., 51925

(поштовий індекс, область /АР Крим, район, населений пункт, вулиця /провулок, площа тощо, № будинку /корпусу, № квартири /офісу)

1 2 1 0 4 3 6 9 0 0 - КОАТУУ

(фактична адреса визначається автоматично в разі подання форми в електронному вигляді)

## Інформація щодо відсутності даних

У випадку відсутності даних необхідно поставити у прямокутнику позначку - V

☐

Зазначте одну з наведених нижче причин відсутності даних:

## Розділ 1. Використання та запаси палива

(з одним десятковим знаком)

Види палива	Код Рядка	Обсяг використаного палива за звітний рік (графа 1 розділу 1 = сумі граф 1, 14 розділу 2, 1, 2 розділу 3, 1 розділу 4)	Обсяг запасів палива на кінець звітного року	
			у споживачів палива	у постачальників палива
А	Б	1	2	3
Вугілля кам'яне - всього, т (рядок 110 >= суми рядків 111, 112)	110	-	-	-
у тому числі				
вугілля кам'яне для коксування	111	-	-	-
антрацит	112	-	-	-
Вугілля буре, т	120	-	-	-
Торф неагломерований паливний, т	130	-	-	-
Брикети, котуни та подібні види твердого палива з вугілля кам'яного, т	140	-	-	-
Брикети, котуни та подібні види твердого палива з вугілля бурого, т	150	-	-	-
Брикети, котуни подібних видів палива з торфу, т	160	-	-	-



Види палива	Код Рядка	Обсяг використаного палива за звітний рік ( <i>графа 1 розділу 1 = сумі граф 1, 14 розділу 2, 1, 2 розділу 3, 1 розділу 4</i> )	Обсяг запасів палива на кінець звітного року	
			у споживачів палива	у постачальників палива
А	Б	1	2	3
Кокс та напівкокс з вугілля кам'яного; кокс газовий, т (рядок 170 >= рядка 171)	170	3,3	2,2	-
у т.ч. кокс газовий	171	-	-	-
Пек і кокс пековий, т	190	-	-	-
Смоли кам'яновугільні, буровугільні або торф'яні, т	200	-	-	-
Коксовий газ, отриманий як попутний продукт, тис.м <sup>3</sup>	220	-	х	х
Доменний газ, отриманий як попутний продукт у доменних печах, тис.м <sup>3</sup>	230	-	х	х
Газ інший (газ, отриманий шляхом газифікації вугілля; газ, отриманий у процесі виробництва феросплавів), тис.м <sup>3</sup>	240	-	х	х
Газ, отриманий у процесі конверторного виробництва сталі, тис.м <sup>3</sup>	250	-	х	х
Газ природний, тис.м <sup>3</sup>	310	50 545,1	-	-
Нафта сира, у т.ч. нафта, одержана з мінералів бітумінозних, т	410	-	-	-
Газовий конденсат, т	415	-	-	-
Бензин моторний, т (рядок 430 >= рядка 435)	430	4,1	0,1	-
у т.ч. паливо моторне сумішове з вмістом біоетанолу або етил-трет-бутилового ефіру або їх суміші від 5% до 30%	435	-	-	-
Газойлі (паливо дизельне), т (рядок 440 >= рядка 442)	440	7,2	0,3	-
у т.ч. паливо дизельне сумішове з вмістом складних ефірів жирних кислот олій та жирів	442	-	-	-
Бензин авіаційний, т	450	-	-	-
Паливо для реактивних двигунів типу бензину, т	460	-	-	-
Паливо для реактивних двигунів типу гас, т	470	-	-	-
Гас, т	480	-	-	-
Мазути паливні важкі, т	490	-	20,6	-
Дистильати нафтові легкі, фракції легкі інші, т (рядок 510 >= суми рядків 511, 512)	510	-	-	-
у тому числі				
уайт-спірит та бензини спеціальні інші	511	-	-	-
дистильати нафтові легкі для виробництва бензинів моторних	512	-	-	-
Дистильати нафтові середні; фракції середні інші, т	520	-	-	-
Оливи та мастила нафтові; дистильати нафтові важкі, т	530	1,5	3,9	-
Пропан і бутан скраплені, т	540	5,9	0,4	-
Бітум нафтовий (уключаючи сланцевий), т	550	-	-	-
Вазелін нафтовий, парафін, воски нафтові та інші, т	560	-	-	-
Кокс нафтовий (уключаючи сланцевий), т	570	-	-	-
Етилен, пропілен, бутілен, бутадієн і гази нафтові інші або вуглеводні газоподібні, крім газу природного, т	580	-	-	-
Присадки, т (рядок 600 >= суми рядків 610, 620, 630)	600	-	-	-
у тому числі				
засоби антидетонаційні (рядок 610 >= рядка 611)	610	-	-	-
з них компонент моторного палива альтернативний та продукція подібна	611	-	-	-
присадки до засобів мастильних	620	-	-	-
присадки до палива і продукція подібна (крім засобів антидетонаційних та присадок до засобів мастильних та біоетанолу)	630	-	-	-
Етан, т	640	-	-	-
Інші види нафтопродуктів, т	650	-	-	-
Вугілля деревне, т	720	-	-	-
Паливні брикети та гранули з деревини та іншої природної сировини, т (рядок 730 >= рядка 731)	730	-	-	-
у т.ч. брикети з тирси	731	-	-	-



Види палива	Код Рядка	Обсяг використаного палива за звітний рік (графа 1 розділу 1 = сумі граф 1, 14 розділу 2, 1, 2 розділу 3, 1 розділу 4)	Обсяг запасів палива на кінець звітного року	
			у споживачів палива	у постачальників палива
А	Б	1	2	3
Дрова для опалення, щільн.м <sup>3</sup>	740	-	-	-
Вовна деревна; борошно деревне, т	750	-	-	-
Стружка і тріска деревні, т	760	-	-	-
Інше тверде біопаливо рослинного походження, т (рядок 770 >= суми рядків 771, 772, 773)	770	-	-	-
у тому числі				
солома	771	-	-	-
початки кукурудзи	772	-	-	-
лушпиння соняшнику	773	-	-	-
Рідке біопаливо, т (рядок 780 >= суми рядків 781, 782, 783, 784)	780	-	-	-
у тому числі				
біобензин (альтернативне паливо, з вмістом спиртів або їх сумішей 30% і більше)	781	-	-	-
біодизель (замінник палива дизельного), який одержується із олійних, цукристих та крохмальних культур та тваринних жирів	782	-	-	-
біоетанол (спирт етиловий та спирти інші, денатуровані, будь-якої концентрації, що використовуються як паливо або компонент для виробництва палива)	783	-	-	-
луг чорний	784	-	-	-
Біогаз, т	790	-	-	-
Інші види палива, т	800	-	-	-

**Розділ 2. Витрати палива енергетичним сектором**  
(заповнюється для позицій, зазначених у розділі 1)

*(з одним десятковим знаком)*

Код рядка згідно з наведеними кодами в розділі 1	Обсяг витрат палива на перетворення енергетичним сектором - усього (сума граф 2 - 13; ≤ графи 1 розділу 1)	Обсяг витрат палива на перетворення в кам'яновугільні, буровугільні і торф'яні брикети	Обсяг витрат палива на перетворення в брикети паливні, гранули з деревини та деревне вугілля	Обсяг витрат палива на перетворення в кокс та коксовий газ	Обсяг витрат палива на перетворення в різні види газу
Б	1	2	3	4	5
310	50 545,1	-	-	-	-

*(з одним десятковим знаком)*

Код рядка згідно з наведеними кодами в розділі 1	Обсяг витрат палива на перетворення в доменний кокс	Обсяг витрат палива на перетворення в нафтопродукти	Обсяг витрат палива на перетворення в тепло- та електроенергію ТЕС (загального користування)	Обсяг витрат палива на перетворення в тепло- та електроенергію ТЕС підприємств	Обсяг витрат палива на перетворення в тепло- та електроенергію ТЕЦ (загального користування)
Б	6	7	8	9	10
310	-	-	-	-	50 545,1

*(з одним десятковим знаком)*

Код рядка згідно з наведеними кодами в розділі 1	Обсяг витрат палива на перетворення в тепло- та електроенергію ТЕЦ підприємств	Обсяг витрат палива на перетворення в теплоенергію теплогенеруючими станціями або установками, котельнями	Обсяг витрат палива на перетворення в тепло- і електроенергію іншими установками	Обсяг витрат палива на власне споживання енергетичним сектором	Теплота згоряння палива, Ккал
Б	11	12	13	14	15
310	-	-	-	-	415 076 755 376

## Розділ 3. Кінцеве використання палива

(з одним десятковим знаком)

Код рядка згідно з наведеними кодами в розділі 1	Обсяг використаного палива для неенергетичних цілей (як сировина, матеріал)	Обсяг кінцевого використання палива підприємствами (графа 2 >= сумі граф 3, 4)	Обсяг кінцевого використання палива на перевезення транспортном внутрішнього сполучення	Обсяг кінцевого використання палива на перевезення морським та авіаційним транспортном міжнародного сполучення	Обсяг реалізації палива населенню (включаючи працівників підприємства)
Б	1	2	3	4	5
170	-	3,3	-	-	-
430	-	4,1	4,1	-	-
440	-	7,2	7,2	-	-
530	1,5	-	-	-	-
540	-	5,9	5,9	-	-



#### Розділ 4. Втрати палива

(з одним десятковим знаком)

Код рядка згідно з наведеними кодами в розділі 1	Обсяг втрат палива при транспортуванні, розподілі та зберіганні	Обсяг втрат палива з інших причин (безповоротні втрати, крадіжки, необлік тощо)
Б	1	2
	-	-

Рекомендовано (розшифровка видів палива із рядка 800):



Місце підпису керівника (власника) та/або особи, відповідальної за достовірність наданої інформації

ЕП АУЛОВ  
ВОЛОДИМИР  
ВАЛЕНТИНОВИЧ

Аулов Володимир Валентинович  
(ПІБ)

ЕП Кравченко  
Ірина Миколаївна

Корнієнко Альона Григорівна  
(ПІБ)

телефон: 550033

факс:

37407

електронна пошта: dtec@ukr.net

## **12. Праця і кадри**

**ПОЯСНЮВАЛЬНА ЗАПИСКА**  
**до річного звіту по АТ «ДНІПРОВСЬКА ТЕЦ»**  
**за 2020 рік**

**1. Укомплектованість і якісний склад персоналу підприємства.**

**Чисельність та якісний склад працівників:**

	Всього осіб	у тому числі жінок	Порівняння показників з 2019р.	
			всього осіб	у тому числі жінок
Загальна чисельність працівників на 01.01.2021р.	368	152	388	156
керівників	65	18	62	16
професіоналів, фахівців(спеціалістів)	67	51	66	51
технічних службовців (службовців)	2	2	2	2
кваліфікованих та інших робітників (робітників) -	234	81	258	87

**1.1.** Важливим напрямом кадрової політики на підприємстві є запобігання плинності кадрів та аналіз причин цього явища. З цією метою вивчається зміна чисельності працівників у зв'язку з прийняттям на роботу та звільненням. З метою відбору персоналу на підприємстві розробляються заходи, які встановлюють раціональне співвідношення між переміщенням робочої сили в межах підприємства та прийняттям нових працівників. Підбір персоналу здійснюється з урахуванням специфічних умов діяльності підприємства.

**1.2.** Робота з кадрами ведеться у структурних підрозділах та цехах.

Дирекція підприємства сприяє регулюванню виробничих трудових та соціально-економічних відносин між адміністрацією та робітниками, допомога вирішенню проблем пов'язаних з оплатою праці, відпустками, охороною праці, соціальними питаннями.

Для удосконалення роботи з кадрами особлива увага звертається на працевлаштування молоді, їх професійне навчання, розміщення за фахом та просування по службі, планування розвитку і реалізації здібностей працівників, формування резерву для заміщення посад керівників і спеціалістів ключових напрямків діяльності підприємства.

**1.3.** Атестація робочих місць, відповідно до переліку робіт, професій та посад, зайнятість у яких дає право на пенсію за віком на пільгових умовах була проведена у 2016 році ТОВ «ЛІРЄКО» наказ по підприємству №211 від 29.12.2016р. Періодичність проведення атестації затверджено Постановою Кабінету Міністрів України № 442 від 01.08.1992 р. та Постановою Міністерства праці України від 01.09.1992 р. №41 і проводиться один раз на 5 років.



## Розділ 2 . Організація роботи з молодими спеціалістами.

2.1. Молодих спеціалістів на підприємстві на 01.01.2021 р. – 75 осіб (за обліком всіх молодих працівників у віці до 35 років );

- за фахом працює - 29 особа ;

- на робітничих посадах - 46 осіб.

2.2. Молоді спеціалісти житлом забезпечені.

Молодих фахівців, які знаходяться у кадровому резерві немає.

2.3. Мають науковий ступінь - 1 особа

2.4. Без відриву від виробництва на заочних відділеннях вищих навчальних закладів навчається - 3 особи.

2.5. Підприємство веде співробітництво з учбовими закладами міста: Дніпровським державним технічним університетом, Енергетичним технікумом міста Кам'янське, з питань щодо підготовки кадрів. Підприємство забезпечує проходження виробничої практики студентам учбових закладів.

2.6. Підбір персоналу на підставі конкурсного відбору на заміщення вакантних посад на підприємстві не проводиться.

## Розділ 3. Організація навчання керівників, професіоналів, фахівців і технічних службовців.

3.1. Підтримання і підвищення рівня кваліфікації працівників здійснюється відповідно затвердженим планам на семінарах, курсах, щомісячному технічному навчанні у структурних підрозділах та цехах.

У 2020 році підвищили рівень кваліфікації з відривом від виробництва у навчальних закладах різних типів за договорами ( короткострокове навчання ) - 52 особи

з них : керівники - 38 осіб  
професіоналів - 12 осіб  
робітники - 2 особа

У тому числі підтримали рівень кваліфікації безпосередньо на виробництві - 216 осіб.

Підвищили рівень кваліфікації (розряд) безпосередньо на виробництві - 1 особа.

Начальник ВОКРтаЗП



Л.І. Продан

## Державне статистичне спостереження

ДОКУМЕНТ ПРИЙНЯТО

Конфіденційність статистичної інформації забезпечується  
статтею 21 Закону України "Про Державну статистику"Порушення порядку подання або використання даних державних статистичних спостережень тягне за собою  
відповідальність, яка встановлена статтею 186 <sup>3</sup> Кодексу України про адміністративні правопорушення

## Звіт із праці

у Січень 2020 р.  
(назва звітнього місяця)

№ 1-ПВ

(місячна)

ЗАТВЕРДЖЕНО

Наказ Держстату

10.06.2016 № 90

Подають:	Термін подання
юридичні особи, відокремлені підрозділи юридичних осіб за переліком, визначеним органами державної статистики - територіальному органу Держстату	не пізніше 7-го числа місяця, наступного за звітним періодом

## Респондент:

Найменування: **АКЦІОНЕРНЕ ТОВАРИСТВО "ДНІПРОВСЬКА ТЕПЛОЕЛЕКТРОЦЕНТРАЛЬ"**

Місцезнаходження (юридична адреса):

вулиця ЗАВОДСЬКА, буд. 2, ЗАВОДСЬКИЙ р-н, м. КАМ'ЯНСЬКЕ, ДНІПРОПЕТРОВСЬКА обл., 51925

(поштовий індекс, область /АР Крим, район, населений пункт, вулиця /провулок, площа тощо, № будинку /корпусу, № квартири /офісу)

Адреса здійснення діяльності, щодо якої подається форма звітності (фактична адреса):

вулиця ЗАВОДСЬКА, буд. 2, ЗАВОДСЬКИЙ р-н, м. КАМ'ЯНСЬКЕ, ДНІПРОПЕТРОВСЬКА обл., 51925

(поштовий індекс, область /АР Крим, район, населений пункт, вулиця /провулок, площа тощо, № будинку /корпусу, № квартири /офісу)

Найменування структурного підрозділу \_\_\_\_\_

Вид економічної діяльності \_\_\_\_\_

Адреса здійснення діяльності, щодо якої подається форма звітності (фактична адреса):

(область/АР Крим, район, населений пункт, вулиця/провулок, площа тощо, № будинку/корпусу, № квартири/офісу)

Номер структурного підрозділу

1

## Поле не використовується в електронному звіті

Заповнюється в територіальному органі державної статистики стосовно ознак структурного підрозділу:

Код виду економічної діяльності за КВЕД

Код території за КОАТУУ

Для інших приміток \_\_\_\_\_



**Розділ I. Кількість працівників, робочий час і фонд оплати праці**

Назва показників	Код рядка	За звітний місяць
<b>A</b>	<b>Б</b>	<b>1</b>
Фонд оплати праці усіх працівників, тис.грн (з одним десятковим знаком)	1020	8 240,7
Сума податку з доходів фізичних осіб, що відрахована з фонду оплати праці усіх працівників (крім тимчасової непрацездатності), тис.грн (з одним десятковим знаком)	1030	1 482,0
Середньооблікова кількість штатних працівників, осіб (у цілих числах)	1040	382
Кількість відпрацьованого робочого часу штатними працівниками, люд.год (у цілих числах)	1060	58219
Фонд оплати праці штатних працівників, тис.грн (з одним десятковим знаком) (із ряд. 1020)	1070	8 233,2

**Пояснення до розділу I**

Назва показника	Основна причина відхилення
Середньооблікова кількість штатних працівників (ряд. 1040) +/- 25% і більше порівняно з попереднім періодом	
Середня заробітна плата штатного працівника (ряд. 1070/ряд. 1040*1000) +/- 10% і більше порівняно з попереднім періодом	

**Розділ II. Заборгованість перед працівниками із заробітної плати та виплат із соціального страхування**

на 1 Лютого 2020 р.  
(назва місяця наступного після звітного періоду)

Назва показників	Код рядка	Усього
<b>A</b>	<b>Б</b>	<b>1</b>
Сума заборгованості з виплати заробітної плати, тис.грн (з одним десятковим знаком)	2010	-
Сума заборгованості з виплати заробітної плати, утворена у попередні роки, тис.грн (з одним десятковим знаком) (із ряд. 2010)	2020	-
Кількість працівників, яким своєчасно не виплачено заробітну плату, осіб (у цілих числах)	2030	
Сума заборгованості з виплат працівникам у зв'язку з тимчасовою непрацездатністю, включаючи оплату перших п'яти днів, тис.грн (з одним десятковим знаком)	2040	-
Сума заборгованості з виплати заробітної плати, яка фінансується за рахунок бюджетних коштів, тис.грн (з одним десятковим знаком) (із ряд. 2010)	2050	-
Сума заборгованості з виплати заробітної плати, яка фінансується за рахунок коштів місцевих бюджетів, тис.грн (з одним десятковим знаком) (із ряд. 2050)	2060	-
Сума заборгованості з компенсаційних виплат працівникам, які постраждали внаслідок Чорнобильської катастрофи, тис.грн (з одним десятковим знаком) (із ряд. 2050)	2070	-

**Пояснення до розділу II**

Назва показників	Основна причина відхилення
Сума заборгованості з виплати заробітної плати (ряд. 2010) +/- 25% і більше порівняно з попереднім періодом	ЕП Віктурін Євгеній Юрійович

Місце підпису керівника (власника) та/або особи, відповідальної за достовірність наданої інформації

Павлюченко Інна Миколаївна  
(ПІБ)

ЕП Костеріна Віра Павлівна  
Сафонова Людмила Генрихівна  
(ПІБ)

телефон: 550033

факс: 37407

електронна пошта: dtec@ukr.net



## Державне статистичне спостереження

ДОКУМЕНТ ПРИЙНЯТО

Конфіденційність статистичної інформації забезпечується  
статтею 21 Закону України "Про Державну статистику"Порушення порядку подання або використання даних державних статистичних спостережень тягне за собою  
відповідальність, яка встановлена статтею 186 <sup>3</sup> Кодексу України про адміністративні правопорушення

## Звіт із праці

у Лютий 2020 р.

(назва звітного місяця)

№ 1-ПВ

(місячна)

ЗАТВЕРДЖЕНО

Наказ Держстату

10.06.2016 № 90

Подають:	Термін подання
юридичні особи, відокремлені підрозділи юридичних осіб за переліком, визначеним органами державної статистики - територіальному органу Держстату	не пізніше 7-го числа місяця, наступного за звітним періодом

## Респондент:

Найменування: АКЦІОНЕРНЕ ТОВАРИСТВО "ДНІПРОВСЬКА ТЕПЛОЕЛЕКТРОЦЕНТРАЛЬ"

Місцезнаходження (юридична адреса):

вулиця ЗАВОДСЬКА, буд. 2, ЗАВОДСЬКИЙ р-н, м. КАМ'ЯНСЬКЕ, ДНІПРОПЕТРОВСЬКА обл., 51925

(поштовий індекс, область /АР Крим, район, населений пункт, вулиця /провулок, площа тощо, № будинку /корпусу, № квартири /офісу)

Адреса здійснення діяльності, щодо якої подається форма звітності (фактична адреса):

вулиця ЗАВОДСЬКА, буд. 2, ЗАВОДСЬКИЙ р-н, м. КАМ'ЯНСЬКЕ, ДНІПРОПЕТРОВСЬКА обл., 51925

(поштовий індекс, область /АР Крим, район, населений пункт, вулиця /провулок, площа тощо, № будинку /корпусу, № квартири /офісу)

Найменування структурного підрозділу

Вид економічної діяльності

Адреса здійснення діяльності, щодо якої подається форма звітності (фактична адреса):

(область/АР Крим, район, населений пункт, вулиця/провулок, площа тощо, № будинку/корпусу, № квартири/офісу)

Номер структурного підрозділу

1

## Поле не використовується в електронному звіті

Заповнюється в територіальному органі державної статистики стосовно ознак структурного підрозділу:

Код виду економічної діяльності за КВЕД

Код території за КОАТУУ

Для інших приміток

# Розділ I. Кількість працівників, робочий час і фонд оплати праці

Назва показників	Код рядка	За звітний місяць
<b>A</b>	<b>Б</b>	<b>1</b>
Фонд оплати праці усіх працівників, тис.грн (з одним десятковим знаком)	1020	7 067,7
Сума податку з доходів фізичних осіб, що відрахована з фонду оплати праці усіх працівників (крім тимчасової непрацездатності), тис.грн (з одним десятковим знаком)	1030	1 270,7
Середньооблікова кількість штатних працівників, осіб (у цілих числах)	1040	381
Кількість відпрацьованого робочого часу штатними працівниками, люд.год (у цілих числах)	1060	57592
Фонд оплати праці штатних працівників, тис.грн (з одним десятковим знаком) (із ряд. 1020)	1070	7 060,5

## Пояснення до розділу I

Назва показника	Основна причина відхилення
Середньооблікова кількість штатних працівників (ряд. 1040) +/- 25% і більше порівняно з попереднім періодом	
Середня заробітна плата штатного працівника (ряд.1070/ряд.1040*1000) +/-10% і більше порівняно з попереднім періодом	

## Розділ II. Заборгованість перед працівниками із заробітної плати та виплат із соціального страхування

на 1 Березня 2020 р.  
(назва місяця наступного після звітного періоду)

Назва показників	Код рядка	Усього
<b>A</b>	<b>Б</b>	<b>1</b>
Сума заборгованості з виплати заробітної плати, тис.грн (з одним десятковим знаком)	2010	-
Сума заборгованості з виплати заробітної плати, утворена у попередні роки, тис.грн (з одним десятковим знаком) (із ряд. 2010)	2020	-
Кількість працівників, яким своєчасно не виплачено заробітну плату, осіб (у цілих числах)	2030	
Сума заборгованості з виплат працівникам у зв'язку з тимчасовою непрацездатністю, уключаючи оплату перших п'яти днів, тис.грн (з одним десятковим знаком)	2040	-
Сума заборгованості з виплати заробітної плати, яка фінансується за рахунок бюджетних коштів, тис.грн (з одним десятковим знаком) (із ряд. 2010)	2050	-
Сума заборгованості з виплати заробітної плати, яка фінансується за рахунок коштів місцевих бюджетів, тис.грн (з одним десятковим знаком) (із ряд. 2050)	2060	-
Сума заборгованості з компенсаційних виплат працівникам, які постраждали внаслідок Чорнобильської катастрофи, тис.грн (з одним десятковим знаком) (із ряд. 2050)	2070	-

## Пояснення до розділу II

Назва показників	Основна причина відхилення
Сума заборгованості з виплати заробітної плати (ряд.2010) +/- 25% і більше порівняно з попереднім періодом	ЕП Вітютін Сергій Юрійович

Місце підпису керівника (власника) та/або особи,  
відповідальної за достовірність наданої інформації

Павлюченко Інна Миколаївна  
(ПІБ)

ЕП Костеріна  
Віра Павлівна  
Сафонова Людмила Генрихівна  
(ПІБ)

телефон: 550033

факс: 37407

електронна пошта: dtec@ukr.net



## Державне статистичне спостереження

ДОКУМЕНТ ПРИЙНЯТО

Конфіденційність статистичної інформації забезпечується  
статтею 21 Закону України "Про Державну статистику"Порушення порядку подання або використання даних державних статистичних спостережень тягне за собою  
відповідальність, яка встановлена статтею 186 <sup>3</sup> Кодексу України про адміністративні правопорушення

## Звіт із праці

у Березень 2020 р.  
(назва звітнього місяця)

№ 1-ПВ

(місячна)

ЗАТВЕРДЖЕНО

Наказ Держстату

10.06.2016 № 90

Подають:	Термін подання
юридичні особи, відокремлені підрозділи юридичних осіб за переліком, визначеним органами державної статистики - територіальному органу Держстату	не пізніше 7-го числа місяця, наступного за звітним періодом

## Респондент:

Найменування: АКЦІОНЕРНЕ ТОВАРИСТВО "ДНІПРОВСЬКА ТЕПЛОЕЛЕКТРОЦЕНТРАЛЬ"

Місцезнаходження (юридична адреса):

вулиця ЗАВОДСЬКА, буд. 2, ЗАВОДСЬКИЙ р-н, м. КАМ'ЯНСЬКЕ, ДНІПРОПЕТРОВСЬКА обл., 51925

(поштовий індекс, область /АР Крим, район, населений пункт, вулиця /провулок, площа тощо, № будинку /корпусу, № квартири /офісу)

Адреса здійснення діяльності, щодо якої подається форма звітності (фактична адреса):

вулиця ЗАВОДСЬКА, буд. 2, ЗАВОДСЬКИЙ р-н, м. КАМ'ЯНСЬКЕ, ДНІПРОПЕТРОВСЬКА обл., 51925

(поштовий індекс, область /АР Крим, район, населений пункт, вулиця /провулок, площа тощо, № будинку /корпусу, № квартири /офісу)

Найменування структурного підрозділу

Вид економічної діяльності

Адреса здійснення діяльності, щодо якої подається форма звітності (фактична адреса):

(область/АР Крим, район, населений пункт, вулиця/провулок, площа тощо, № будинку/корпусу, № квартири/офісу)

Номер структурного підрозділу

1

## Поле не використовується в електронному звіті

Заповнюється в територіальному органі державної статистики стосовно ознак структурного підрозділу:

Код виду економічної діяльності за КВЕД

Код території за КОАТУУ

Для інших приміток



# Розділ I. Кількість працівників, робочий час і фонд оплати праці

Назва показників	Код рядка	За звітний місяць
<b>A</b>	<b>Б</b>	<b>1</b>
Фонд оплати праці усіх працівників, тис.грн (з одним десятковим знаком)	1020	6 685,0
Сума податку з доходів фізичних осіб, що відрахована з фонду оплати праці усіх працівників (крім тимчасової непрацездатності), тис.грн (з одним десятковим знаком)	1030	1 202,4
Середньооблікова кількість штатних працівників, осіб (у цілих числах)	1040	382
Кількість відпрацьованого робочого часу штатними працівниками, люд.год (у цілих числах)	1060	53740
Фонд оплати праці штатних працівників, тис.грн (з одним десятковим знаком) (із ряд. 1020)	1070	6 677,5

## Пояснення до розділу I

Назва показника	Основна причина відхилення
Середньооблікова кількість штатних працівників (ряд. 1040) +/- 25% і більше порівняно з попереднім періодом	
Середня заробітна плата штатного працівника (ряд. 1070/ряд. 1040*1000) +/- 10% і більше порівняно з попереднім періодом	

# Розділ II. Заборгованість перед працівниками із заробітної плати та виплат із соціального страхування

на 1 Квітня 2020 р.  
(назва місяця наступного після звітного періоду)

Назва показників	Код рядка	Усього
<b>A</b>	<b>Б</b>	<b>1</b>
Сума заборгованості з виплати заробітної плати, тис.грн (з одним десятковим знаком)	2010	-
Сума заборгованості з виплати заробітної плати, утворена у попередні роки, тис.грн (з одним десятковим знаком) (із ряд. 2010)	2020	-
Кількість працівників, яким своєчасно не виплачено заробітну плату, осіб (у цілих числах)	2030	
Сума заборгованості з виплат працівникам у зв'язку з тимчасовою непрацездатністю, уключаючи оплату перших п'яти днів, тис.грн (з одним десятковим знаком)	2040	-
Сума заборгованості з виплати заробітної плати, яка фінансується за рахунок бюджетних коштів, тис.грн (з одним десятковим знаком) (із ряд. 2010)	2050	-
Сума заборгованості з виплати заробітної плати, яка фінансується за рахунок коштів місцевих бюджетів, тис.грн (з одним десятковим знаком) (із ряд. 2050)	2060	-
Сума заборгованості з компенсаційних виплат працівникам, які постраждали внаслідок Чорнобильської катастрофи, тис.грн (з одним десятковим знаком) (із ряд. 2050)	2070	-

## Пояснення до розділу II

Назва показників	Основна причина відхилення
Сума заборгованості з виплати заробітної плати (ряд. 2010) +/- 25% і більше порівняно з попереднім періодом	ЕП Вікторія Євгенівна Юрійович

Місце підпису керівника (власника) та/або особи, відповідальної за достовірність наданої інформації

Павлюченко Інна Миколаївна  
(ПІБ)

ЕП Костеріна Віра Павлівна  
Сафонова Людмила Генрихівна  
(ПІБ)

телефон: 550033

факс: 37407

електронна пошта: dtec@ukr.net

## Державне статистичне спостереження

ДОКУМЕНТ ПРИЙНЯТО

Конфіденційність статистичної інформації забезпечується  
статтею 21 Закону України "Про державну статистику"Порушення порядку подання або використання даних державних статистичних спостережень тягне за собою  
відповідальність, яка встановлена статтею 186<sup>3</sup> Кодексу України про адміністративні правопорушенняЗвіт із праці  
за I Квартал 2020 р.  
(звітний квартал)

Подають:	Терміни подання
юридичні особи, відокремлені підрозділи юридичних осіб	не пізніше 7-го числа місяця, наступного за звітним періодом
- територіальному органу Держстату	

№ 1-ПВ  
(квартальна)  
ЗАТВЕРДЖЕНО  
наказ Держстату  
від 31.07.2019 № 259

## Респондент:

Найменування: **АКЦІОНЕРНЕ ТОВАРИСТВО "ДНІПРОВСЬКА ТЕПЛОЕЛЕКТРОЦЕНТРАЛЬ"**

Місцезнаходження (юридична адреса):

вулиця ЗАВОДСЬКА, буд. 2, ЗАВОДСЬКИЙ р-н, м. КАМ'ЯНСЬКЕ, ДНІПРОПЕТРОВСЬКА обл., 51925  
(поштовий індекс, область /АР Крим, район, населений пункт, вулиця /провулок, площа тощо, № будинку /корпусу, № квартири /офісу)

Адреса здійснення діяльності, щодо якої подається форма звітності (фактична адреса):

вулиця ЗАВОДСЬКА, буд. 2, ЗАВОДСЬКИЙ р-н, м. КАМ'ЯНСЬКЕ, ДНІПРОПЕТРОВСЬКА обл., 51925  
(поштовий індекс, область /АР Крим, район, населений пункт, вулиця /провулок, площа тощо, № будинку /корпусу, № квартири /офісу)

Найменування структурного підрозділу \_\_\_\_\_

Вид економічної діяльності 35.11

Адреса здійснення діяльності, щодо якої подається форма звітності (фактична адреса):

(область /АР Крим, район, населений пункт, вулиця /провулок, площа тощо, № будинку /корпусу, № квартири /офісу)

Номер структурного підрозділу

1



## Розділ І. Кількість штатних працівників

(осіб ( у цілих числах ))

Назва показників	Код рядка	Усього	У т.ч. жінки
А	Б	1	2
Кількість прийнятих штатних працівників	3020	10	4
Кількість звільнених штатних працівників	3040	9	3
Кількість звільнених штатних працівників із причини змін в організації виробництва і праці (реорганізація, скорочення кількості або штату працівників) (із ряд. 3040)	3050		
Кількість звільнених штатних працівників із причини плинності кадрів (за власним бажанням, за угодою сторін, порушення трудової дисципліни, ін.) (із ряд. 3040)	3060	9	3
Облікова кількість штатних працівників на кінець звітної періоду	3070	389	157

Станом на 31 грудня звітної року (раз на рік у звіті за IV квартал)

Облікова кількість штатних працівників, прийнятих на умовах неповного робочого дня (тижня)	3080		
Облікова кількість штатних працівників, які знаходяться у відпустці у зв'язку з вагітністю та пологами	3090	х	
Облікова кількість штатних працівників, які знаходяться у відпустці по догляду за дитиною до досягнення нею віку, встановленого чинним законодавством	3100		

## Розділ ІІ. Втрати робочого часу штатних працівників

(у цілих числах)

Назва показників	Код рядка	Люд.год	Осіб
А	Б	1	2
Кількість невідпрацьованого робочого часу через відпустки без збереження заробітної плати (на період припинення виконання робіт)	4080		
Кількість невідпрацьованого робочого часу через переведення на неповний робочий день (тиждень) з економічних причин	4090		
Кількість невідпрацьованого робочого часу через масові невиходи на роботу (страйки)	4100		

## Розділ ІІІ. Склад фонду оплати праці штатних працівників

(тис.грн ( з одним десятковим знаком ))

Назва показників	Код рядка	Усього
А	Б	1
Фонд оплати праці штатних працівників, усього (ряд.5020 + ряд.5030 + ряд.5060)	5010	21 971,2
Фонд основної заробітної плати	5020	8 070,5
Фонд додаткової заробітної плати	5030	7 236,5
Надбавки та доплати до тарифних ставок та посадових окладів (із ряд. 5030)	5040	4 162,1
Премії та винагороди, що носять систематичний характер (щомісячні, щоквартальні) (із ряд. 5030)	5050	1 940,5
Виплати, пов'язані з індексацією заробітної плати (із ряд. 5030)	5051	-
Компенсація втрати частини заробітку у зв'язку з порушенням термінів її виплати (із ряд. 5030)	5052	-
Заохочувальні та компенсаційні виплати	5060	6 664,2
Матеріальна допомога (із ряд. 5060)	5070	2 558,5
Соціальні пільги, що мають індивідуальний характер (із ряд. 5060)	5080	-
Оплата за невідпрацьований робочий час (із ряд.5030, 5060)	5090	1 133,9



**Розділ IV. Розподіл штатних працівників за розмірами заробітної плати**

за **березень 2020** р.

*(останній місяць кварталу)*

*(у цілих числах)*

Назва показників	Код рядка	Осіб
A	Б	1
Кількість штатних працівників, яким оплачено 50% і більше робочого часу, встановленого на місяць, <i>(сума ряд. 6020 – 6120)</i>	6010	382
у тому числі у розмірі, грн:		
до однієї мінімальної заробітної плати	6020	
від однієї мінімальної заробітної плати до 6 000,00	6030	
від 6 000,01 до 6 500,00	6040	14
від 6 500,01 до 7 000,00	6050	32
від 7 000,01 до 8 000,00	6060	27
від 8 000,01 до 10 000,00	6070	29
від 10 000,01 до 12 000,00	6080	56
від 12 000,01 до 15 000,00	6090	50
від 15 000,01 до 20 000,00	6100	55
від 20 000,01 до 25 000,00	6110	46
понад 25 000,00	6120	73
Кількість штатних працівників, які повністю відпрацювали норму робочого часу, встановлену на місяць <i>(із рядка 6010)</i>	6130	337
Кількість штатних працівників, які повністю відпрацювали місячну норму робочого часу, з нарахованою заробітною платою в межах мінімальної <i>(із рядка 6130)</i>	6140	
Облікова кількість штатних працівників на кінець місяця, яким встановлено тарифну ставку (оклад, посадовий оклад) нижчу від прожиткового мінімуму, встановленого законодавством для працездатної особи	6150	

**Розділ V. Кількість і фонд оплати праці окремих категорій працівників**

Угрупування	Код рядка	Середньо-облікова кількість, осіб <i>(у цілих числах)</i>	Фонд оплати праці, тис.грн <i>(з одним десятковим знаком)</i>	Кількість відпрацьованих людино-годин <i>(у цілих числах)</i>
A	Б	1	2	3
Із середньооблікової кількості штатних працівників:				
жінки	7010	152	9 103,3	64742
працівники, оплата праці яких фінансується коштом державного та місцевого бюджету (заповнюють бюджетні установи (розпорядники бюджетних коштів)	7020		-	X
Працівники, які не перебувають в обліковому складі (позаштатні):				
зовнішні сумісники	7030		-	X
працюють за цивільно-правовими договорами	7040		-	X

**Розділ VI. Інформація про укладання колективних договорів**  
**станом на 31 грудня 2020 р.**  
*(у звіті за IV квартал)*

Назва показників	Код рядка	Усього по підприємству включно з даними по структурних підрозділах
А	Б	І
Кількість укладених та зареєстрованих колективних договорів, од	8010	
Кількість штатних працівників, які охоплені колективними договорами, осіб <i>(у цілих числах)</i>	8020	
Розмір мінімальної місячної тарифної ставки (окладу), встановлений у колективному договорі, грн <i>(із двома десятковими знаками)</i>	8030	-
Розмір мінімальної місячної тарифної ставки (окладу), встановлений у галузевій угоді, грн <i>(із двома десятковими знаками)</i>	8040	-

**Розділ VII. Витрати на утримання робочої сили,**  
**що не входять до складу фонду оплати праці**  
**за 2019 р.**  
*(у звіті за I квартал)*

Назва показників	Код рядка	Усього по підприємству включно з даними по структурних підрозділах
А	Б	І
Витрати підприємства на утримання робочої сили, крім тих, які враховані у фонді оплати праці <i>(сума рядків з 9020 до 9060), тис.грн</i> <i>(з одним десятковим знаком)</i>	9010	-
Витрати підприємства на соціальне забезпечення працівників, тис.грн <i>(з одним десятковим знаком) (із рядка 9010)</i>	9020	-
Витрати підприємства на культурно-побутове обслуговування працівників, тис.грн <i>(з одним десятковим знаком) (із рядка 9010)</i>	9030	-
Витрати підприємства на забезпечення працівників житлом, тис.грн <i>(з одним десятковим знаком) (із рядка 9010)</i>	9040	-
Витрати підприємства на професійне навчання, тис.грн <i>(з одним десятковим знаком) (із рядка 9010)</i>	9050	-
Інші витрати на робочу силу, тис.грн <i>(з одним десятковим знаком) (із рядка 9010)</i>	9060	-
Середньооблікова кількість штатних працівників підприємства, осіб <i>(у цілих числах)</i>	9070	



Місце підпису керівника (власника) та/або особи,  
відповідальної за достовірність наданої інформації

ЕП Вітютин  
Євгеній  
Юрійович

Павлюченко Інна Миколаївна  
(ПІБ)

ЕП Костеріна  
Віра Павлівна

Сафонова Людмила Генрихівна  
(ПІБ)

телефон: 550033

факс: 37407

електронна пошта: dtec@ukr.net

## Державне статистичне спостереження

ДОКУМЕНТ ПРИЙНЯТО

Конфіденційність статистичної інформації забезпечується  
статтею 21 Закону України "Про Державну статистику"Порушення порядку подання або використання даних державних статистичних спостережень тягне за собою  
відповідальність, яка встановлена статтею 186 <sup>3</sup> Кодексу України про адміністративні правопорушення

## Звіт із праці

у Квітень 2020 р.

(назва звітнього місяця)

№ 1-ПВ

(місячна)

ЗАТВЕРДЖЕНО

Наказ Держстату

10.06.2016 № 90

Подають:	Термін подання
юридичні особи, відокремлені підрозділи юридичних осіб за переліком, визначеним органами державної статистики - територіальному органу Держстату	не пізніше 7-го числа місяця, наступного за звітним періодом

## Респондент:

Найменування: АКЦІОНЕРНЕ ТОВАРИСТВО "ДНІПРОВСЬКА ТЕПЛОЕЛЕКТРОЦЕНТРАЛЬ"

Місцезнаходження (юридична адреса):

вулиця ЗАВОДСЬКА, буд. 2, ЗАВОДСЬКИЙ р-н, м. КАМ'ЯНСЬКЕ, ДНІПРОПЕТРОВСЬКА обл., 51925

(поштовий індекс, область /АР Крим, район, населений пункт, вулиця /провулок, площа тощо, № будинку /корпусу, № квартири /офісу)

Адреса здійснення діяльності, щодо якої подається форма звітності (фактична адреса):

вулиця ЗАВОДСЬКА, буд. 2, ЗАВОДСЬКИЙ р-н, м. КАМ'ЯНСЬКЕ, ДНІПРОПЕТРОВСЬКА обл., 51925

(поштовий індекс, область /АР Крим, район, населений пункт, вулиця /провулок, площа тощо, № будинку /корпусу, № квартири /офісу)

Найменування структурного підрозділу

Вид економічної діяльності

Адреса здійснення діяльності, щодо якої подається форма звітності (фактична адреса):

(область/АР Крим, район, населений пункт, вулиця/провулок, площа тощо, № будинку/корпусу, № квартири/офісу)

Номер структурного підрозділу

1

## Поле не використовується в електронному звіті

Заповнюється в територіальному органі державної статистики стосовно ознак структурного підрозділу:

Код виду економічної діяльності за КВЕД

Код території за КОАТУУ

Для інших приміток



**Розділ I. Кількість працівників, робочий час і фонд оплати праці**

Назва показників	Код рядка	За звітний місяць
<b>A</b>	<b>Б</b>	<b>1</b>
Фонд оплати праці усіх працівників, тис.грн (з одним десятковим знаком)	1020	6 289,2
Сума податку з доходів фізичних осіб, що відрахована з фонду оплати праці усіх працівників (крім тимчасової непрацездатності), тис.грн (з одним десятковим знаком)	1030	1 130,0
Середньооблікова кількість штатних працівників, осіб (у цілих числах)	1040	381
Кількість відпрацьованого робочого часу штатними працівниками, люд.год (у цілих числах)	1060	37255
Фонд оплати праці штатних працівників, тис.грн (з одним десятковим знаком) (із ряд. 1020)	1070	6 283,6

**Пояснення до розділу I**

Назва показника	Основна причина відхилення
Середньооблікова кількість штатних працівників (ряд. 1040) +/- 25% і більше порівняно з попереднім періодом	
Середня заробітна плата штатного працівника (ряд. 1070/ряд. 1040*1000) +/- 10% і більше порівняно з попереднім періодом	

**Розділ II. Заборгованість перед працівниками із заробітної плати та виплат із соціального страхування**

на 1 Травня 2020 р.  
(назва місяця наступного після звітного періоду)

Назва показників	Код рядка	Усього
<b>A</b>	<b>Б</b>	<b>1</b>
Сума заборгованості з виплати заробітної плати, тис.грн (з одним десятковим знаком)	2010	-
Сума заборгованості з виплати заробітної плати, утворена у попередні роки, тис.грн (з одним десятковим знаком) (із ряд. 2010)	2020	-
Кількість працівників, яким своєчасно не виплачено заробітну плату, осіб (у цілих числах)	2030	
Сума заборгованості з виплат працівникам у зв'язку з тимчасовою непрацездатністю, включаючи оплату перших п'яти днів, тис.грн (з одним десятковим знаком)	2040	-
Сума заборгованості з виплати заробітної плати, яка фінансується за рахунок бюджетних коштів, тис.грн (з одним десятковим знаком) (із ряд. 2010)	2050	-
Сума заборгованості з виплати заробітної плати, яка фінансується за рахунок коштів місцевих бюджетів, тис.грн (з одним десятковим знаком) (із ряд. 2050)	2060	-
Сума заборгованості з компенсаційних виплат працівникам, які постраждали внаслідок Чорнобильської катастрофи, тис.грн (з одним десятковим знаком) (із ряд. 2050)	2070	-

**Пояснення до розділу II**

Назва показників	Основна причина відхилення
Сума заборгованості з виплати заробітної плати (ряд. 2010) +/- 25% і більше порівняно з попереднім періодом	ЕП Вікторія Євгенівна Юрійович

Місце підпису керівника (власника) та/або особи, відповідальної за достовірність наданої інформації

Павлюченко Інна Миколаївна  
(ПІБ)

ЕП Костеріна Віра Павлівна  
Сафонова Людмила Генрихівна  
(ПІБ)

телефон: 550033

факс: 37407

електронна пошта: dtec@ukr.net

## Державне статистичне спостереження

ДОКУМЕНТ ПРИЙНЯТО

Конфіденційність статистичної інформації забезпечується  
статтею 21 Закону України "Про Державну статистику"Порушення порядку подання або використання даних державних статистичних спостережень тягне за собою  
відповідальність, яка встановлена статтею 186 <sup>3</sup> Кодексу України про адміністративні правопорушення

## Звіт із праці

у Травень 2020 р.

(назва звітнього місяця)

№ 1-ПВ

(місячна)

ЗАТВЕРДЖЕНО

Наказ Держстату

10.06.2016 № 90

Подають:	Термін подання
юридичні особи, відокремлені підрозділи юридичних осіб за переліком, визначеним органами державної статистики - територіальному органу Держстату	не пізніше 7-го числа місяця, наступного за звітним періодом

## Респондент:

Найменування: **АКЦІОНЕРНЕ ТОВАРИСТВО "ДНІПРОВСЬКА ТЕПЛОЕЛЕКТРОЦЕНТРАЛЬ"**

Місцезнаходження (юридична адреса):

вулиця ЗАВОДСЬКА, буд. 2, ЗАВОДСЬКИЙ р-н, м. КАМ'ЯНСЬКЕ, ДНІПРОПЕТРОВСЬКА обл., 51925

(поштовий індекс, область /АР Крим, район, населений пункт, вулиця /провулок, площа тощо, № будинку /корпусу, № квартири /офісу)

Адреса здійснення діяльності, щодо якої подається форма звітності (фактична адреса):

вулиця ЗАВОДСЬКА, буд. 2, ЗАВОДСЬКИЙ р-н, м. КАМ'ЯНСЬКЕ, ДНІПРОПЕТРОВСЬКА обл., 51925

(поштовий індекс, область /АР Крим, район, населений пункт, вулиця /провулок, площа тощо, № будинку /корпусу, № квартири /офісу)

Найменування структурного підрозділу \_\_\_\_\_

Вид економічної діяльності \_\_\_\_\_

Адреса здійснення діяльності, щодо якої подається форма звітності (фактична адреса):

(область/АР Крим, район, населений пункт, вулиця/провулок, площа тощо, № будинку/корпусу, № квартири/офісу)

Номер структурного підрозділу

1

## Поле не використовується в електронному звіті

Заповнюється в територіальному органі державної статистики стосовно ознак структурного підрозділу:

Код виду економічної діяльності за КВЕД

Код території за КОАТУУ

Для інших приміток \_\_\_\_\_



# Розділ I. Кількість працівників, робочий час і фонд оплати праці

Назва показників	Код рядка	За звітний місяць
<b>A</b>	<b>Б</b>	<b>1</b>
Фонд оплати праці усіх працівників, тис.грн (з одним десятковим знаком)	1020	3 774,6
Сума податку з доходів фізичних осіб, що відрахована з фонду оплати праці усіх працівників (крім тимчасової непрацездатності), тис.грн (з одним десятковим знаком)	1030	675,3
Середньооблікова кількість штатних працівників, осіб (у цілих числах)	1040	380
Кількість відпрацьованого робочого часу штатними працівниками, люд.год (у цілих числах)	1060	33739
Фонд оплати праці штатних працівників, тис.грн (з одним десятковим знаком) (із ряд. 1020)	1070	3 769,6

## Пояснення до розділу I

Назва показника	Основна причина відхилення
Середньооблікова кількість штатних працівників (ряд. 1040) +/- 25% і більше порівняно з попереднім періодом	
Середня заробітна плата штатного працівника (ряд. 1070/ряд.1040*1000) +/-10% і більше порівняно з попереднім періодом	

## Розділ II. Заборгованість перед працівниками із заробітної плати та виплат із соціального страхування

на 1 Червня 2020 р.  
(назва місяця наступного після звітного періоду)

Назва показників	Код рядка	Усього
<b>A</b>	<b>Б</b>	<b>1</b>
Сума заборгованості з виплати заробітної плати, тис.грн (з одним десятковим знаком)	2010	-
Сума заборгованості з виплати заробітної плати, утворена у попередні роки, тис.грн (з одним десятковим знаком) (із ряд. 2010)	2020	-
Кількість працівників, яким своєчасно не виплачено заробітну плату, осіб (у цілих числах)	2030	
Сума заборгованості з виплат працівникам у зв'язку з тимчасовою непрацездатністю, включаючи оплату перших п'яти днів, тис.грн (з одним десятковим знаком)	2040	-
Сума заборгованості з виплати заробітної плати, яка фінансується за рахунок бюджетних коштів, тис.грн (з одним десятковим знаком) (із ряд. 2010)	2050	-
Сума заборгованості з виплати заробітної плати, яка фінансується за рахунок коштів місцевих бюджетів, тис.грн (з одним десятковим знаком) (із ряд. 2050)	2060	-
Сума заборгованості з компенсаційних виплат працівникам, які постраждали внаслідок Чорнобильської катастрофи, тис.грн (з одним десятковим знаком) (із ряд. 2050)	2070	-

## Пояснення до розділу II

Назва показників	Основна причина відхилення
Сума заборгованості з виплати заробітної плати (ряд.2010) +/- 25% і більше порівняно з попереднім періодом	

Місце підпису керівника (власника) та/або особи, відповідальної за достовірність наданої інформації

ЕП АУТОВ  
ВОПОЛИМИР  
ВАЛЕНТИНОВИЧ  
Павлюченко Інна Миколаївна  
(ПІБ)

ЕП Костеріна  
Віра Павлівна  
Сафонова Людмила Генрихівна  
(ПІБ)

телефон: 550033

факс: 37407

електронна пошта: dtec@ukr.net



## Державне статистичне спостереження

ДОКУМЕНТ ПРИЙНЯТО

Конфіденційність статистичної інформації забезпечується  
статтею 21 Закону України "Про Державну статистику"Порушення порядку подання або використання даних державних статистичних спостережень тягне за собою  
відповідальність, яка встановлена статтею 186 <sup>3</sup> Кодексу України про адміністративні правопорушення

## Звіт із праці

у Червень 2020 р.

(назва звітного місяця)

№ 1-ПВ

(місячна)

ЗАТВЕРДЖЕНО

Наказ Держстату

10.06.2016 № 90

Подають:	Термін подання
юридичні особи, відокремлені підрозділи юридичних осіб за переліком, визначеним органами державної статистики - територіальному органу Держстату	не пізніше 7-го числа місяця, наступного за звітним періодом

## Респондент:

Найменування: **АКЦІОНЕРНЕ ТОВАРИСТВО "ДНІПРОВСЬКА ТЕПЛОЕЛЕКТРОЦЕНТРАЛЬ"**

Місцезнаходження (юридична адреса):

вулиця ЗАВОДСЬКА, буд. 2, ЗАВОДСЬКИЙ р-н, м. КАМ'ЯНСЬКЕ, ДНІПРОПЕТРОВСЬКА обл., 51925

(поштовий індекс, область /АР Крим, район, населений пункт, вулиця /провулок, площа тощо, № будинку /корпусу, № квартири /офісу)

Адреса здійснення діяльності, щодо якої подається форма звітності (фактична адреса):

вулиця ЗАВОДСЬКА, буд. 2, ЗАВОДСЬКИЙ р-н, м. КАМ'ЯНСЬКЕ, ДНІПРОПЕТРОВСЬКА обл., 51925

(поштовий індекс, область /АР Крим, район, населений пункт, вулиця /провулок, площа тощо, № будинку /корпусу, № квартири /офісу)

Найменування структурного підрозділу \_\_\_\_\_

Вид економічної діяльності \_\_\_\_\_

Адреса здійснення діяльності, щодо якої подається форма звітності (фактична адреса):

(область/АР Крим, район, населений пункт, вулиця/провулок, площа тощо, № будинку/корпусу, № квартири/офісу)

Номер структурного підрозділу

1

## Поле не використовується в електронному звіті

Заповнюється в територіальному органі державної статистики стосовно ознак структурного підрозділу:

Код виду економічної діяльності за КВЕД

Код території за КОАТУУ

Для інших приміток \_\_\_\_\_

# Розділ I. Кількість працівників, робочий час і фонд оплати праці

Назва показників	Код рядка	За звітний місяць
<b>A</b>	<b>Б</b>	<b>1</b>
Фонд оплати праці усіх працівників, тис.грн (з одним десятковим знаком)	1020	4 354,5
Сума податку з доходів фізичних осіб, що відрахована з фонду оплати праці усіх працівників (крім тимчасової непрацездатності), тис.грн (з одним десятковим знаком)	1030	779,5
Середньооблікова кількість штатних працівників, осіб (у цілих числах)	1040	379
Кількість відпрацьованого робочого часу штатними працівниками, люд.год (у цілих числах)	1060	39357
Фонд оплати праці штатних працівників, тис.грн (з одним десятковим знаком) (із ряд. 1020)	1070	4 334,5

## Пояснення до розділу I

Назва показника	Основна причина відхилення
Середньооблікова кількість штатних працівників (ряд. 1040) +/- 25% і більше порівняно з попереднім періодом	
Середня заробітна плата штатного працівника (ряд.1070/ряд.1040*1000) +/-10% і більше порівняно з попереднім періодом	

## Розділ II. Заборгованість перед працівниками із заробітної плати та виплат із соціального страхування

на 1 Липня 2020 р.  
(назва місяця наступного після звітного періоду)

Назва показників	Код рядка	Усього
<b>A</b>	<b>Б</b>	<b>1</b>
Сума заборгованості з виплати заробітної плати, тис.грн (з одним десятковим знаком)	2010	-
Сума заборгованості з виплати заробітної плати, утворена у попередні роки, тис.грн (з одним десятковим знаком) (із ряд. 2010)	2020	-
Кількість працівників, яким своєчасно не виплачено заробітну плату, осіб (у цілих числах)	2030	
Сума заборгованості з виплат працівникам у зв'язку з тимчасовою непрацездатністю, включаючи оплату перших п'яти днів, тис.грн (з одним десятковим знаком)	2040	-
Сума заборгованості з виплати заробітної плати, яка фінансується за рахунок бюджетних коштів, тис.грн (з одним десятковим знаком) (із ряд. 2010)	2050	-
Сума заборгованості з виплати заробітної плати, яка фінансується за рахунок коштів місцевих бюджетів, тис.грн (з одним десятковим знаком) (із ряд. 2050)	2060	-
Сума заборгованості з компенсаційних виплат працівникам, які постраждали внаслідок Чорнобильської катастрофи, тис.грн (з одним десятковим знаком) (із ряд. 2050)	2070	-

## Пояснення до розділу II

Назва показників	Основна причина відхилення
Сума заборгованості з виплати заробітної плати (ряд.2010) +/- 25% і більше порівняно з попереднім періодом	

Місце підпису керівника (власника) та/або особи, відповідальної за достовірність наданої інформації

ЕП АУЛОВ  
ВОЛОДИМИР  
ВАЛЕНТИНОВИЧ  
АУЛОВ ВОЛОДИМИР ВАЛЕНТИНОВИЧ  
(ПІБ)

ЕП Костеріна  
Віра Павлівна  
Сафонова Людмила Генрихівна  
(ПІБ)

телефон: 550033

факс: 37407

електронна пошта: dtec@ukr.net



## Державне статистичне спостереження

ДОКУМЕНТ ПРИЙНЯТО

Конфіденційність статистичної інформації забезпечується  
статтею 21 Закону України "Про державну статистику"Порушення порядку подання або використання даних державних статистичних спостережень тягне за собою  
відповідальність, яка встановлена статтею 186<sup>3</sup> Кодексу України про адміністративні правопорушенняЗвіт із праці  
за II Квартал 2020 р.  
(звітний квартал)

Подають:	Терміни подання
юридичні особи, відокремлені підрозділи юридичних осіб	не пізніше 7-го числа місяця, наступного за звітним періодом
- територіальному органу Держстату	

№ 1-ПВ  
(квартальна)  
ЗАТВЕРДЖЕНО  
наказ Держстату  
від 31.07.2019 № 259

## Респондент:

Найменування: **АКЦІОНЕРНЕ ТОВАРИСТВО "ДНІПРОВСЬКА ТЕПЛОЕЛЕКТРОЦЕНТРАЛЬ"**

Місцезнаходження (юридична адреса):

вулиця ЗАВОДСЬКА, буд. 2, ЗАВОДСЬКИЙ р-н, м. КАМ'ЯНСЬКЕ, ДНІПРОПЕТРОВСЬКА обл., 51925  
(поштовий індекс, область /АР Крим, район, населений пункт, вулиця /провулок, площа тощо, № будинку /корпусу, № квартири /офісу)

Адреса здійснення діяльності, щодо якої подається форма звітності (фактична адреса):

вулиця ЗАВОДСЬКА, буд. 2, ЗАВОДСЬКИЙ р-н, м. КАМ'ЯНСЬКЕ, ДНІПРОПЕТРОВСЬКА обл., 51925  
(поштовий індекс, область /АР Крим, район, населений пункт, вулиця /провулок, площа тощо, № будинку /корпусу, № квартири /офісу)

Найменування структурного підрозділу \_\_\_\_\_

Вид економічної діяльності **35.11**

Адреса здійснення діяльності, щодо якої подається форма звітності (фактична адреса):

(область /АР Крим, район, населений пункт, вулиця /провулок, площа тощо, № будинку /корпусу, № квартири /офісу)

Номер структурного підрозділу

1



## Розділ І. Кількість штатних працівників

(осіб ( у цілих числах ))

Назва показників	Код рядка	Усього	У т.ч. жінки
<b>А</b>	<b>Б</b>	<b>1</b>	<b>2</b>
Кількість прийнятих штатних працівників	3020	5	2
Кількість звільнених штатних працівників	3040	10	3
Кількість звільнених штатних працівників із причини змін в організації виробництва і праці (реорганізація, скорочення кількості або штату працівників) <i>(із ряд. 3040)</i>	3050		
Кількість звільнених штатних працівників із причини плинності кадрів (за власним бажанням, за угодою сторін, порушення трудової дисципліни, ін.) <i>(із ряд. 3040)</i>	3060	10	3
Облікова кількість штатних працівників на кінець звітного періоду	3070	384	156

Станом на 31 грудня звітного року (раз на рік у звіті за IV квартал)

Облікова кількість штатних працівників, прийнятих на умовах неповного робочого дня (тижня)	3080		
Облікова кількість штатних працівників, які знаходяться у відпустці у зв'язку з вагітністю та пологами	3090	x	
Облікова кількість штатних працівників, які знаходяться у відпустці по догляду за дитиною до досягнення нею віку, встановленого чинним законодавством	3100		

## Розділ ІІ. Втрати робочого часу штатних працівників

(у цілих числах)

Назва показників	Код рядка	Люд.год	Осіб
<b>А</b>	<b>Б</b>	<b>1</b>	<b>2</b>
Кількість невідпрацьованого робочого часу через відпустки без збереження заробітної плати (на період припинення виконання робіт)	4080		
Кількість невідпрацьованого робочого часу через переведення на неповний робочий день (тиждень) з економічних причин	4090	27848	246
Кількість невідпрацьованого робочого часу через масові невиходи на роботу (страйки)	4100		

## Розділ ІІІ. Склад фонду оплати праці штатних працівників

(тис.грн ( з одним десятковим знаком ))

Назва показників	Код рядка	Усього
<b>А</b>	<b>Б</b>	<b>1</b>
Фонд оплати праці штатних працівників, усього <i>(ряд.5020 + ряд.5030 + ряд.5060)</i>	5010	14 387,7
Фонд основної заробітної плати	5020	5 506,0
Фонд додаткової заробітної плати	5030	5 229,9
Надбавки та доплати до тарифних ставок та посадових окладів <i>(із ряд. 5030)</i>	5040	2 189,6
Премії та винагороди, що носять систематичний характер (щомісячні, щоквартальні) <i>(із ряд. 5030)</i>	5050	1 264,8
Виплати, пов'язані з індексацією заробітної плати <i>(із ряд. 5030)</i>	5051	-
Компенсація втрати частини заробітку у зв'язку з порушенням термінів її виплати <i>(із ряд. 5030)</i>	5052	-
Заохочувальні та компенсаційні виплати	5060	3 651,8
Матеріальна допомога <i>(із ряд. 5060)</i>	5070	1 809,9
Соціальні пільги, що мають індивідуальний характер <i>(із ряд. 5060)</i>	5080	-
Оплата за невідпрацьований робочий час <i>(із ряд.5030, 5060)</i>	5090	1 775,5

**Розділ IV. Розподіл штатних працівників за розмірами заробітної плати**

за червень 2020 р.

*(останній місяць кварталу)*

*(у цілих числах)*

Назва показників	Код рядка	Осіб
А	Б	І
Кількість штатних працівників, яким оплачено 50% і більше робочого часу, встановленого на місяць, <i>(сума ряд. 6020 – 6120)</i>	6010	379
у тому числі у розмірі, грн:		
до однієї мінімальної заробітної плати	6020	
від однієї мінімальної заробітної плати до 6 000,00	6030	90
від 6 000,01 до 6 500,00	6040	27
від 6 500,01 до 7 000,00	6050	20
від 7 000,01 до 8 000,00	6060	35
від 8 000,01 до 10 000,00	6070	68
від 10 000,01 до 12 000,00	6080	34
від 12 000,01 до 15 000,00	6090	31
від 15 000,01 до 20 000,00	6100	28
від 20 000,01 до 25 000,00	6110	16
понад 25 000,00	6120	30
Кількість штатних працівників, які повністю відпрацювали норму робочого часу, встановлену на місяць <i>(із рядка 6010)</i>	6130	69
Кількість штатних працівників, які повністю відпрацювали місячну норму робочого часу, з нарахованою заробітною платою в межах мінімальної <i>(із рядка 6130)</i>	6140	
Облікова кількість штатних працівників на кінець місяця, яким встановлено тарифну ставку (оклад, посадовий оклад) нижчу від прожиткового мінімуму, встановленого законодавством для працездатної особи	6150	

**Розділ V. Кількість і фонд оплати праці окремих категорій працівників**

Угрупування	Код рядка	Середньо-облікова кількість, осіб <i>(у цілих числах)</i>	Фонд оплати праці, тис.грн <i>(з одним десятковим знаком)</i>	Кількість відпрацьованих людино-годин <i>(у цілих числах)</i>
А	Б	І	2	3
Із середньооблікової кількості штатних працівників:				
жінки	7010	151	5 399,4	40035
працівники, оплата праці яких фінансується коштом державного та місцевого бюджету (заповнюють бюджетні установи (розпорядники бюджетних коштів)	7020		-	X
Працівники, які не перебувають в обліковому складі (позаштатні):				
зовнішні сумісники	7030		-	X
працюють за цивільно-правовими договорами	7040	1	15,5	X



**Розділ VI. Інформація про укладання колективних договорів  
станом на 31 грудня 2020 р.  
(у звіті за IV квартал)**

Назва показників	Код рядка	Усього по підприємству включно з даними по структурних підрозділах
А	Б	І
Кількість укладених та зареєстрованих колективних договорів, од	8010	
Кількість штатних працівників, які охоплені колективними договорами, осіб (у цілих числах)	8020	
Розмір мінімальної місячної тарифної ставки (окладу), встановлений у колективному договорі, грн (із двома десятковими знаками)	8030	-
Розмір мінімальної місячної тарифної ставки (окладу), встановлений у галузевій угоді, грн (із двома десятковими знаками)	8040	-

**Розділ VII. Витрати на утримання робочої сили,  
що не входять до складу фонду оплати праці  
за 2019 р.  
(у звіті за I квартал)**

Назва показників	Код рядка	Усього по підприємству включно з даними по структурних підрозділах
А	Б	І
Витрати підприємства на утримання робочої сили, крім тих, які враховані у фонді оплати праці (сума рядків з 9020 до 9060), тис.грн (з одним десятковим знаком)	9010	-
Витрати підприємства на соціальне забезпечення працівників, тис.грн (з одним десятковим знаком) (із рядка 9010)	9020	-
Витрати підприємства на культурно-побутове обслуговування працівників, тис.грн (з одним десятковим знаком) (із рядка 9010)	9030	-
Витрати підприємства на забезпечення працівників житлом, тис.грн (з одним десятковим знаком) (із рядка 9010)	9040	-
Витрати підприємства на професійне навчання, тис.грн (з одним десятковим знаком) (із рядка 9010)	9050	-
Інші витрати на робочу силу, тис.грн (з одним десятковим знаком) (із рядка 9010)	9060	-
Середньооблікова кількість штатних працівників підприємства, осіб (у цілих числах)	9070	



Місце підпису керівника (власника) та/або особи,  
відповідальної за достовірність наданої інформації

ЕП АУЛОВ  
ВОЛОДИМИР  
ВАЛЕНТИНОВИЧ  
АУЛОВ ВОЛОДИМИР ВАЛЕНТИНОВИЧ  
(ПІБ)

ЕП Костеріна  
Віра Павлівна  
Сафонова Людмила Генрихівна  
(ПІБ)

телефон: 550033

факс: 37407

електронна пошта: dtcc@ukr.net



## Державне статистичне спостереження

ДОКУМЕНТ ПРИЙНЯТО

Конфіденційність статистичної інформації забезпечується  
статтею 21 Закону України "Про Державну статистику"Порушення порядку подання або використання даних державних статистичних спостережень тягне за собою  
відповідальність, яка встановлена статтею 186 <sup>3</sup> Кодексу України про адміністративні правопорушення

## Звіт із праці

у Липень 2020 р.  
(назва звітнього місяця)

Подають:	Термін подання
юридичні особи, відокремлені підрозділи юридичних осіб за переліком, визначеним органами державної статистики - територіальному органу Держстату	не пізніше 7-го числа місяця, наступного за звітним періодом

№ 1-ПВ  
(місячна)  
ЗАТВЕРДЖЕНО  
Наказ Держстату  
10.06.2016 № 90

## Респондент:

Найменування: АКЦІОНЕРНЕ ТОВАРИСТВО "ДНІПРОВСЬКА ТЕПЛОЕЛЕКТРОЦЕНТРАЛЬ"

Місцезнаходження (юридична адреса):

вулиця ЗАВОДСЬКА, буд. 2, ЗАВОДСЬКИЙ р-н, м. КАМ'ЯНСЬКЕ, ДНІПРОПЕТРОВСЬКА обл., 51925

(поштовий індекс, область /АР Крим, район, населений пункт, вулиця /провулок, площа тощо, № будинку /корпусу, № квартири /офісу)

Адреса здійснення діяльності, щодо якої подається форма звітності (фактична адреса):

вулиця ЗАВОДСЬКА, буд. 2, ЗАВОДСЬКИЙ р-н, м. КАМ'ЯНСЬКЕ, ДНІПРОПЕТРОВСЬКА обл., 51925

(поштовий індекс, область /АР Крим, район, населений пункт, вулиця /провулок, площа тощо, № будинку /корпусу, № квартири /офісу)

Найменування структурного підрозділу

Вид економічної діяльності

Адреса здійснення діяльності, щодо якої подається форма звітності (фактична адреса):

(область/АР Крим, район, населений пункт, вулиця/провулок, площа тощо, № будинку/корпусу, № квартири/офісу)

Номер структурного підрозділу

1

## Поле не використовується в електронному звіті

Заповнюється в територіальному органі державної статистики стосовно ознак структурного підрозділу:

Код виду економічної діяльності за КВЕД

Код території за КОАТУУ

Для інших приміток

**Розділ I. Кількість працівників, робочий час і фонд оплати праці**

Назва показників	Код рядка	За звітний місяць
<b>A</b>	<b>Б</b>	<b>1</b>
Фонд оплати праці усіх працівників, тис.грн (з одним десятковим знаком)	1020	4 080,1
Сума податку з доходів фізичних осіб, що відрахована з фонду оплати праці усіх працівників (крім тимчасової непрацездатності), тис.грн (з одним десятковим знаком)	1030	734,5
Середньооблікова кількість штатних працівників, осіб (у цілих числах)	1040	381
Кількість відпрацьованого робочого часу штатними працівниками, люд.год (у цілих числах)	1060	41987
Фонд оплати праці штатних працівників, тис.грн (з одним десятковим знаком) (із ряд. 1020)	1070	4 072,1

**Пояснення до розділу I**

Назва показника	Основна причина відхилення
Середньооблікова кількість штатних працівників (ряд. 1040) +/- 25% і більше порівняно з попереднім періодом	
Середня заробітна плата штатного працівника (ряд. 1070/ряд. 1040*1000) +/- 10% і більше порівняно з попереднім періодом	

**Розділ II. Заборгованість перед працівниками із заробітної плати та виплат із соціального страхування**  
на 1 Серпня 2020 р.  
(назва місяця наступного після звітного періоду)

Назва показників	Код рядка	Усього
<b>A</b>	<b>Б</b>	<b>1</b>
Сума заборгованості з виплати заробітної плати, тис.грн (з одним десятковим знаком)	2010	-
Сума заборгованості з виплати заробітної плати, утворена у попередні роки, тис.грн (з одним десятковим знаком) (із ряд. 2010)	2020	-
Кількість працівників, яким своєчасно не виплачено заробітну плату, осіб (у цілих числах)	2030	
Сума заборгованості з виплат працівникам у зв'язку з тимчасовою непрацездатністю, включаючи оплату перших п'яти днів, тис.грн (з одним десятковим знаком)	2040	-
Сума заборгованості з виплати заробітної плати, яка фінансується за рахунок бюджетних коштів, тис.грн (з одним десятковим знаком) (із ряд. 2010)	2050	-
Сума заборгованості з виплати заробітної плати, яка фінансується за рахунок коштів місцевих бюджетів, тис.грн (з одним десятковим знаком) (із ряд. 2050)	2060	-
Сума заборгованості з компенсаційних виплат працівникам, які постраждали внаслідок Чорнобильської катастрофи, тис.грн (з одним десятковим знаком) (із ряд. 2050)	2070	-

**Пояснення до розділу II**

Назва показників	Основна причина відхилення
Сума заборгованості з виплати заробітної плати (ряд.2010) +/- 25% і більше порівняно з попереднім періодом	ЕП АУЛОВ ВОЛОДИМИР ВАЛЕНТИНОВИЧ

Місце підпису керівника (власника) та/або особи, відповідальної за достовірність наданої інформації

**АУЛОВ ВОЛОДИМИР ВАЛЕНТИНОВИЧ**  
(ПІБ)

ЕП Костеріна Віра Павлівна

**Сафонова Людмила Генрихівна**  
(ПІБ)

телефон: 550033

факс: 37407

електронна пошта: dtec@ukr.net



## Державне статистичне спостереження

ДОКУМЕНТ ПРИЙНЯТО

Конфіденційність статистичної інформації забезпечується  
статтею 21 Закону України "Про Державну статистику"Порушення порядку подання або використання даних державних статистичних спостережень тягне за собою  
відповідальність, яка встановлена статтею 186 <sup>3</sup> Кодексу України про адміністративні правопорушення

## Звіт із праці

у Серпень 2020 р.

(назва звітного місяця)

№ 1-ПВ

(місячна)

ЗАТВЕРДЖЕНО

Наказ Держстату

10.06.2016 № 90

Подають:	Термін подання
юридичні особи, відокремлені підрозділи юридичних осіб за переліком, визначеним органами державної статистики - територіальному органу Держстату	не пізніше 7-го числа місяця, наступного за звітним періодом

## Респондент:

Найменування: **АКЦІОНЕРНЕ ТОВАРИСТВО "ДНІПРОВСЬКА ТЕПЛОЕЛЕКТРОЦЕНТРАЛЬ"**

Місцезнаходження (юридична адреса):

вулиця ЗАВОДСЬКА, буд. 2, ЗАВОДСЬКИЙ р-н, м. КАМ'ЯНСЬКЕ, ДНІПРОПЕТРОВСЬКА обл., 51925

(поштовий індекс, область /АР Крим, район, населений пункт, вулиця /провулок, площа тощо, № будинку /корпусу, № квартири /офісу)

Адреса здійснення діяльності, щодо якої подається форма звітності (фактична адреса):

вулиця ЗАВОДСЬКА, буд. 2, ЗАВОДСЬКИЙ р-н, м. КАМ'ЯНСЬКЕ, ДНІПРОПЕТРОВСЬКА обл., 51925

(поштовий індекс, область /АР Крим, район, населений пункт, вулиця /провулок, площа тощо, № будинку /корпусу, № квартири /офісу)

Найменування структурного підрозділу \_\_\_\_\_

Вид економічної діяльності \_\_\_\_\_

Адреса здійснення діяльності, щодо якої подається форма звітності (фактична адреса): \_\_\_\_\_

(область/АР Крим, район, населений пункт, вулиця/провулок, площа тощо, № будинку/корпусу, № квартири/офісу)

Номер структурного підрозділу

1

## Поле не використовується в електронному звіті

Заповнюється в територіальному органі державної статистики стосовно ознак структурного підрозділу:

Код виду економічної діяльності за КВЕД

Код території за КОАТУУ

Для інших приміток \_\_\_\_\_



# Розділ I. Кількість працівників, робочий час і фонд оплати праці

Назва показників	Код рядка	За звітний місяць
<b>A</b>	<b>Б</b>	<b>1</b>
Фонд оплати праці усіх працівників, тис.грн (з одним десятковим знаком)	1020	4 768,4
Сума податку з доходів фізичних осіб, що відрахована з фонду оплати праці усіх працівників (крім тимчасової непрацездатності), тис.грн (з одним десятковим знаком)	1030	853,5
Середньооблікова кількість штатних працівників, осіб (у цілих числах)	1040	387
Кількість відпрацьованого робочого часу штатними працівниками, люд.год (у цілих числах)	1060	38671
Фонд оплати праці штатних працівників, тис.грн (з одним десятковим знаком) (із ряд. 1020)	1070	4 741,4

## Пояснення до розділу I

Назва показника	Основна причина відхилення
Середньооблікова кількість штатних працівників (ряд. 1040) +/- 25% і більше порівняно з попереднім періодом	
Середня заробітна плата штатного працівника (ряд. 1070/ряд. 1040*1000) +/- 10% і більше порівняно з попереднім періодом	

## Розділ II. Заборгованість перед працівниками із заробітної плати та виплат із соціального страхування на 1 Вересня 2020 р. (назва місяця наступного після звітного періоду)

Назва показників	Код рядка	Усього
<b>A</b>	<b>Б</b>	<b>1</b>
Сума заборгованості з виплати заробітної плати, тис.грн (з одним десятковим знаком)	2010	-
Сума заборгованості з виплати заробітної плати, утворена у попередні роки, тис.грн (з одним десятковим знаком) (із ряд. 2010)	2020	-
Кількість працівників, яким своєчасно не виплачено заробітну плату, осіб (у цілих числах)	2030	
Сума заборгованості з виплат працівникам у зв'язку з тимчасовою непрацездатністю, включаючи оплату перших п'яти днів, тис.грн (з одним десятковим знаком)	2040	-
Сума заборгованості з виплати заробітної плати, яка фінансується за рахунок бюджетних коштів, тис.грн (з одним десятковим знаком) (із ряд. 2010)	2050	-
Сума заборгованості з виплати заробітної плати, яка фінансується за рахунок коштів місцевих бюджетів, тис.грн (з одним десятковим знаком) (із ряд. 2050)	2060	-
Сума заборгованості з компенсаційних виплат працівникам, які постраждали внаслідок Чорнобильської катастрофи, тис.грн (з одним десятковим знаком) (із ряд. 2050)	2070	-

## Пояснення до розділу II

Назва показників	Основна причина відхилення
Сума заборгованості з виплати заробітної плати (ряд. 2010) +/- 25% і більше порівняно з попереднім періодом	

Місце підпису керівника (власника) та/або особи, відповідальної за достовірність наданої інформації

ЕП АУЛОВ  
ВОЛОДИМИР  
ВАЛЕНТИНОВИЧ

АУЛОВ ВОЛОДИМИР ВАЛЕНТИНОВИЧ  
(ПІБ)

ЕП Краєченко  
Ірина Миколаївна

Сафонова Людмила Генрихівна  
(ПІБ)

телефон: 550033

факс: 37407

електронна пошта: dtec@ukr.net

## Державне статистичне спостереження

ДОКУМЕНТ ПРИЙНЯТО

Конфіденційність статистичної інформації забезпечується  
статтею 21 Закону України "Про Державну статистику"Порушення порядку подання або використання даних державних статистичних спостережень тягне за собою  
відповідальність, яка встановлена статтею 186 <sup>3</sup> Кодексу України про адміністративні правопорушення

## Звіт із праці

у Вересень 2020 р.

(назва звітнього місяця)

Подають:	Термін подання
юридичні особи, відокремлені підрозділи юридичних осіб за переліком, визначеним органами державної статистики - територіальному органу Держстату	не пізніше 7-го числа місяця, наступного за звітним періодом

№ 1-ПВ

(місячна)

ЗАТВЕРДЖЕНО

Наказ Держстату

10.06.2016 № 90

## Респондент:

Найменування: **АКЦІОНЕРНЕ ТОВАРИСТВО "ДНІПРОВСЬКА ТЕПЛОЕЛЕКТРОЦЕНТРАЛЬ"**

Місцезнаходження (юридична адреса):

вулиця ЗАВОДСЬКА, буд. 2, ЗАВОДСЬКИЙ р-н, м. КАМ'ЯНСЬКЕ, ДНІПРОПЕТРОВСЬКА обл., 51925

(поштовий індекс, область /АР Крим, район, населений пункт, вулиця /провулок, площа тощо, № будинку /корпусу, № квартири /офісу)

Адреса здійснення діяльності, щодо якої подається форма звітності (фактична адреса):

вулиця ЗАВОДСЬКА, буд. 2, ЗАВОДСЬКИЙ р-н, м. КАМ'ЯНСЬКЕ, ДНІПРОПЕТРОВСЬКА обл., 51925

(поштовий індекс, область /АР Крим, район, населений пункт, вулиця /провулок, площа тощо, № будинку /корпусу, № квартири /офісу)

Найменування структурного підрозділу

Вид економічної діяльності

Адреса здійснення діяльності, щодо якої подається форма звітності (фактична адреса):

(область/АР Крим, район, населений пункт, вулиця/провулок, площа тощо, № будинку/корпусу, № квартири/офісу)

Номер структурного підрозділу

1

## Поле не використовується в електронному звіті

Заповнюється в територіальному органі державної статистики стосовно ознак структурного підрозділу:

Код виду економічної діяльності за КВЕД

Код території за КОАТУУ

Для інших приміток



# Розділ I. Кількість працівників, робочий час і фонд оплати праці

Назва показників	Код рядка	За звітний місяць
<b>A</b>	<b>Б</b>	<b>1</b>
Фонд оплати праці усіх працівників, тис.грн (з одним десятковим знаком)	1020	4 538,0
Сума податку з доходів фізичних осіб, що відрахована з фонду оплати праці усіх працівників (крім тимчасової непрацездатності), тис.грн (з одним десятковим знаком)	1030	816,0
Середньооблікова кількість штатних працівників, осіб (у цілих числах)	1040	380
Кількість відпрацьованого робочого часу штатними працівниками, люд.год (у цілих числах)	1060	41914
Фонд оплати праці штатних працівників, тис.грн (з одним десятковим знаком) (із ряд. 1020)	1070	4 511,4

## Пояснення до розділу I

Назва показника	Основна причина відхилення
Середньооблікова кількість штатних працівників (ряд. 1040) +/- 25% і більше порівняно з попереднім періодом	
Середня заробітна плата штатного працівника (ряд. 1070/ряд. 1040*1000) +/- 10% і більше порівняно з попереднім періодом	

## Розділ II. Заборгованість перед працівниками із заробітної плати та виплат із соціального страхування

на 1 Жовтня 2020 р.  
(назва місяця наступного після звітного періоду)

Назва показників	Код рядка	Усього
<b>A</b>	<b>Б</b>	<b>1</b>
Сума заборгованості з виплати заробітної плати, тис.грн (з одним десятковим знаком)	2010	-
Сума заборгованості з виплати заробітної плати, утворена у попередні роки, тис.грн (з одним десятковим знаком) (із ряд. 2010)	2020	-
Кількість працівників, яким своєчасно не виплачено заробітну плату, осіб (у цілих числах)	2030	
Сума заборгованості з виплат працівникам у зв'язку з тимчасовою непрацездатністю, включаючи оплату перших п'яти днів, тис.грн (з одним десятковим знаком)	2040	-
Сума заборгованості з виплати заробітної плати, яка фінансується за рахунок бюджетних коштів, тис.грн (з одним десятковим знаком) (із ряд. 2010)	2050	-
Сума заборгованості з виплати заробітної плати, яка фінансується за рахунок коштів місцевих бюджетів, тис.грн (з одним десятковим знаком) (із ряд. 2050)	2060	-
Сума заборгованості з компенсаційних виплат працівникам, які постраждали внаслідок Чорнобильської катастрофи, тис.грн (з одним десятковим знаком) (із ряд. 2050)	2070	-

## Пояснення до розділу II

Назва показників	Основна причина відхилення
Сума заборгованості з виплати заробітної плати (ряд. 2010) +/- 25% і більше порівняно з попереднім періодом	ЕП АУЛОВ ВОЛОДИМИР ВАЛЕНТИНОВИЧ

Місце підпису керівника (власника) та/або особи, відповідальної за достовірність наданої інформації

АУЛОВ ВОЛОДИМИР ВАЛЕНТИНОВИЧ  
(ПІБ)

ЕП Краєченко Ірина Миколаївна  
Сафонова Людмила Генрихівна  
(ПІБ)

телефон: 550033

факс: 37407

електронна пошта: dtec@ukr.net



## Державне статистичне спостереження

ДОКУМЕНТ ПРИЙНЯТО

Конфіденційність статистичної інформації забезпечується  
статтею 21 Закону України "Про державну статистику"Порушення порядку подання або використання даних державних статистичних спостережень тягне за собою  
відповідальність, яка встановлена статтею 186 <sup>3</sup> Кодексу України про адміністративні правопорушенняЗвіт із праці  
за III Квартал 2020 р.  
(звітний квартал)

Подають:	Терміни подання
юридичні особи, відокремлені підрозділи юридичних осіб	не пізніше 7-го числа місяця, наступного за звітним періодом
- територіальному органу Держстату	

№ 1-ПВ  
(квартальна)  
ЗАТВЕРДЖЕНО  
наказ Держстату  
від 31.07.2019 № 259

## Респондент:

Найменування: **АКЦІОНЕРНЕ ТОВАРИСТВО "ДНІПРОВСЬКА ТЕПЛОЕЛЕКТРОЦЕНТРАЛЬ"**

Місцезнаходження (юридична адреса):

вулиця ЗАВОДСЬКА, буд. 2, ЗАВОДСЬКИЙ р-н, м. КАМ'ЯНСЬКЕ, ДНІПРОПЕТРОВСЬКА обл., 51925

(поштовий індекс, область /АР Крим, район, населений пункт, вулиця /провулок, площа тощо, № будинку /корпусу, № квартири /офісу)

Адреса здійснення діяльності, щодо якої подається форма звітності (фактична адреса):

вулиця ЗАВОДСЬКА, буд. 2, ЗАВОДСЬКИЙ р-н, м. КАМ'ЯНСЬКЕ, ДНІПРОПЕТРОВСЬКА обл., 51925

(поштовий індекс, область /АР Крим, район, населений пункт, вулиця /провулок, площа тощо, № будинку /корпусу, № квартири /офісу)

Найменування структурного підрозділу \_\_\_\_\_

Вид економічної діяльності 35.11

Адреса здійснення діяльності, щодо якої подається форма звітності (фактична адреса):

(область /АР Крим, район, населений пункт, вулиця /провулок, площа тощо, № будинку /корпусу, № квартири /офісу)

Номер структурного підрозділу

1

## Розділ І. Кількість штатних працівників

(осіб ( у цілих числах ))

Назва показників	Код рядка	Усього	У т.ч. жінки
<b>А</b>	<b>Б</b>	<b>1</b>	<b>2</b>
Кількість прийнятих штатних працівників	3020	22	14
Кількість звільнених штатних працівників	3040	19	9
Кількість звільнених штатних працівників із причини змін в організації виробництва і праці (реорганізація, скорочення кількості або штату працівників) (із ряд. 3040)	3050		
Кількість звільнених штатних працівників із причини плинності кадрів (за власним бажанням, за угодою сторін, порушення трудової дисципліни, ін.) (із ряд. 3040)	3060	19	9
Облікова кількість штатних працівників на кінець звітного періоду	3070	387	161

Станом на 31 грудня звітного року (раз на рік у звіті за IV квартал)

Облікова кількість штатних працівників, прийнятих на умовах неповного робочого дня (тижня)	3080		
Облікова кількість штатних працівників, які знаходяться у відпустці у зв'язку з вагітністю та пологами	3090	х	
Облікова кількість штатних працівників, які знаходяться у відпустці по догляду за дитиною до досягнення нею віку, встановленого чинним законодавством	3100		

## Розділ ІІ. Втрати робочого часу штатних працівників

(у цілих числах)

Назва показників	Код рядка	Люд.год	Осіб
<b>А</b>	<b>Б</b>	<b>1</b>	<b>2</b>
Кількість невідпрацьованого робочого часу через відпустки без збереження заробітної плати (на період припинення виконання робіт)	4080		
Кількість невідпрацьованого робочого часу через переведення на неповний робочий день (тиждень) з економічних причин	4090	38202	256
Кількість невідпрацьованого робочого часу через масові невиходи на роботу (страйки)	4100		

## Розділ ІІІ. Склад фонду оплати праці штатних працівників

(тис.грн ( з одним десятковим знаком ))

Назва показників	Код рядка	Усього
<b>А</b>	<b>Б</b>	<b>1</b>
Фонд оплати праці штатних працівників, усього (ряд.5020 + ряд.5030 + ряд.5060)	5010	13 324,9
Фонд основної заробітної плати	5020	6 111,9
Фонд додаткової заробітної плати	5030	6 021,4
Надбавки та доплати до тарифних ставок та посадових окладів (із ряд. 5030)	5040	2 214,2
Премії та винагороди, що носять систематичний характер (щомісячні, щоквартальні) (із ряд. 5030)	5050	1 260,1
Виплати, пов'язані з індексацією заробітної плати (із ряд. 5030)	5051	-
Компенсація втрати частини заробітку у зв'язку з порушенням термінів її виплати (із ряд. 5030)	5052	-
Заохочувальні та компенсаційні виплати	5060	1 191,6
Матеріальна допомога (із ряд. 5060)	5070	1 149,9
Соціальні пільги, що мають індивідуальний характер (із ряд. 5060)	5080	-
Оплата за невідпрацьований робочий час (із ряд.5030, 5060)	5090	2 547,1

**Розділ IV. Розподіл штатних працівників за розмірами заробітної плати**

за вересень 2020 р.  
(останній місяць кварталу)

(у цілих числах)

Назва показників	Код рядка	Осіб
А	Б	1
Кількість штатних працівників, яким оплачено 50% і більше робочого часу, встановленого на місяць, (сума ряд. 6020 – 6120)	6010	380
у тому числі у розмірі, грн:		
до однієї мінімальної заробітної плати	6020	
від однієї мінімальної заробітної плати до 6 000,00	6030	39
від 6 000,01 до 6 500,00	6040	19
від 6 500,01 до 7 000,00	6050	27
від 7 000,01 до 8 000,00	6060	40
від 8 000,01 до 10 000,00	6070	75
від 10 000,01 до 12 000,00	6080	50
від 12 000,01 до 15 000,00	6090	48
від 15 000,01 до 20 000,00	6100	35
від 20 000,01 до 25 000,00	6110	20
понад 25 000,00	6120	27
Кількість штатних працівників, які повністю відпрацювали норму робочого часу, встановлену на місяць (із рядка 6010)	6130	85
Кількість штатних працівників, які повністю відпрацювали місячну норму робочого часу, з нарахованою заробітною платою в межах мінімальної (із рядка 6130)	6140	
Облікова кількість штатних працівників на кінець місяця, яким встановлено тарифну ставку (оклад, посадовий оклад) нижчу від прожиткового мінімуму, встановленого законодавством для працездатної особи	6150	

**Розділ V. Кількість і фонд оплати праці окремих категорій працівників**

Угрупування	Код рядка	Середньо-облікова кількість, осіб (у цілих числах)	Фонд оплати праці, тис.грн (з одним десятковим знаком)	Кількість відпрацьованих людино-годин (у цілих числах)
А	Б	1	2	3
Із середньооблікової кількості штатних працівників:				
жінки	7010	158	4 970,0	46558
працівники, оплата праці яких фінансується коштом державного та місцевого бюджету (заповнюють бюджетні установи (розпорядники бюджетних коштів)	7020		-	X
Працівники, які не перебувають в обліковому складі (позаштатні):				
зовнішні сумісники	7030	2	21,3	X
працюють за цивільно-правовими договорами	7040		-	X



**Розділ VI. Інформація про укладання колективних договорів  
станом на 31 грудня 2020 р.  
(у звіті за IV квартал)**

Назва показників	Код рядка	Усього по підприємству включно з даними по структурних підрозділах
<b>A</b>	<b>Б</b>	<b>1</b>
Кількість укладених та зареєстрованих колективних договорів, од	8010	
Кількість штатних працівників, які охоплені колективними договорами, осіб (у цілих числах)	8020	
Розмір мінімальної місячної тарифної ставки (окладу), встановлений у колективному договорі, грн (із двома десятковими знаками)	8030	-
Розмір мінімальної місячної тарифної ставки (окладу), встановлений у галузевій угоді, грн (із двома десятковими знаками)	8040	-

**Розділ VII. Витрати на утримання робочої сили,  
що не входять до складу фонду оплати праці  
за 2019 р.  
(у звіті за I квартал)**

Назва показників	Код рядка	Усього по підприємству включно з даними по структурних підрозділах
<b>A</b>	<b>Б</b>	<b>1</b>
Витрати підприємства на утримання робочої сили, крім тих, які враховані у фонді оплати праці (сума рядків з 9020 до 9060), тис.грн (з одним десятковим знаком)	9010	-
Витрати підприємства на соціальне забезпечення працівників, тис.грн (з одним десятковим знаком) (із рядка 9010)	9020	-
Витрати підприємства на культурно-побутове обслуговування працівників, тис.грн (з одним десятковим знаком) (із рядка 9010)	9030	-
Витрати підприємства на забезпечення працівників житлом, тис.грн (з одним десятковим знаком) (із рядка 9010)	9040	-
Витрати підприємства на професійне навчання, тис.грн (з одним десятковим знаком) (із рядка 9010)	9050	-
Інші витрати на робочу силу, тис.грн (з одним десятковим знаком) (із рядка 9010)	9060	-
Середньооблікова кількість штатних працівників підприємства, осіб (у цілих числах)	9070	



Місце підпису керівника (власника) та/або особи,  
відповідальної за достовірність наданої інформації

телефон: 550033

факс: 37407

ЕП АУЛОВ  
ВОЛОДИМИР  
ВАЛЕНТИНОВИЧ  
АУЛОВ ВОЛОДИМИР ВАЛЕНТИНОВИЧ

(ПБ)

ЕП Кравченко  
Ірина Миколаївна

Сафонова Людмила Генрихівна

(ПБ)

електронна пошта: dtec@ukr.net

## Державне статистичне спостереження

ДОКУМЕНТ ПРИЙНЯТО

Конфіденційність статистичної інформації забезпечується  
статтею 21 Закону України "Про Державну статистику"Порушення порядку подання або використання даних державних статистичних спостережень тягне за собою  
відповідальність, яка встановлена статтею 186 <sup>3</sup> Кодексу України про адміністративні правопорушення

## Звіт із праці

у Жовтень 2020 р.

(назва звітного місяця)

Подають:	Термін подання
юридичні особи, відокремлені підрозділи юридичних осіб за переліком, визначеним органами державної статистики - територіальному органу Держстату	не пізніше 7-го числа місяця, наступного за звітним періодом

№ 1-ПВ

(місячна)

ЗАТВЕРДЖЕНО

Наказ Держстату

10.06.2016 № 90

## Респондент:

Найменування: **АКЦІОНЕРНЕ ТОВАРИСТВО "ДНІПРОВСЬКА ТЕПЛОЕЛЕКТРОЦЕНТРАЛЬ"**

Місцезнаходження (юридична адреса):

вулиця ЗАВОДСЬКА, буд. 2, ЗАВОДСЬКИЙ р-н, м. КАМ'ЯНСЬКЕ, ДНІПРОПЕТРОВСЬКА обл., 51925

(поштовий індекс, область /АР Крим, район, населений пункт, вулиця /провулок, площа тощо, № будинку /корпусу, № квартири /офісу)

Адреса здійснення діяльності, щодо якої подається форма звітності (фактична адреса):

вулиця ЗАВОДСЬКА, буд. 2, ЗАВОДСЬКИЙ р-н, м. КАМ'ЯНСЬКЕ, ДНІПРОПЕТРОВСЬКА обл., 51925

(поштовий індекс, область /АР Крим, район, населений пункт, вулиця /провулок, площа тощо, № будинку /корпусу, № квартири /офісу)

Найменування структурного підрозділу

Вид економічної діяльності

Адреса здійснення діяльності, щодо якої подається форма звітності (фактична адреса):

(область/АР Крим, район, населений пункт, вулиця/провулок, площа тощо, № будинку/корпусу, № квартири/офісу)

Номер структурного підрозділу

1

## Поле не використовується в електронному звіті

Заповнюється в територіальному органі державної статистики стосовно ознак структурного підрозділу:

Код виду економічної діяльності за КВЕД

Код території за КОАТУУ

Для інших приміток



**Розділ I. Кількість працівників, робочий час і фонд оплати праці**

Назва показників	Код рядка	За звітний місяць
<b>A</b>	<b>Б</b>	<b>1</b>
Фонд оплати праці усіх працівників, тис.грн (з одним десятковим знаком)	1020	4 669,1
Сума податку з доходів фізичних осіб, що відрахована з фонду оплати праці усіх працівників (крім тимчасової непрацездатності), тис.грн (з одним десятковим знаком)	1030	840,5
Середньооблікова кількість штатних працівників, осіб (у цілих числах)	1040	379
Кількість відпрацьованого робочого часу штатними працівниками, люд.год (у цілих числах)	1060	55724
Фонд оплати праці штатних працівників, тис.грн (з одним десятковим знаком) (із ряд. 1020)	1070	4 650,0

**Пояснення до розділу I**

Назва показника	Основна причина відхилення
Середньооблікова кількість штатних працівників (ряд. 1040) +/- 25% і більше порівняно з попереднім періодом	
Середня заробітна плата штатного працівника (ряд. 1070/ряд. 1040*1000) +/- 10% і більше порівняно з попереднім періодом	

**Розділ II. Заборгованість перед працівниками із заробітної плати та виплат із соціального страхування**

на 1 Листопада 2020 р.  
(назва місяця наступного після звітного періоду)

Назва показників	Код рядка	Усього
<b>A</b>	<b>Б</b>	<b>1</b>
Сума заборгованості з виплати заробітної плати, тис.грн (з одним десятковим знаком)	2010	-
Сума заборгованості з виплати заробітної плати, утворена у попередні роки, тис.грн (з одним десятковим знаком) (із ряд. 2010)	2020	-
Кількість працівників, яким своєчасно не виплачено заробітну плату, осіб (у цілих числах)	2030	
Сума заборгованості з виплат працівникам у зв'язку з тимчасовою непрацездатністю, включаючи оплату перших п'яти днів, тис.грн (з одним десятковим знаком)	2040	-
Сума заборгованості з виплати заробітної плати, яка фінансується за рахунок бюджетних коштів, тис.грн (з одним десятковим знаком) (із ряд. 2010)	2050	-
Сума заборгованості з виплати заробітної плати, яка фінансується за рахунок коштів місцевих бюджетів, тис.грн (з одним десятковим знаком) (із ряд. 2050)	2060	-
Сума заборгованості з компенсаційних виплат працівникам, які постраждали внаслідок Чорнобильської катастрофи, тис.грн (з одним десятковим знаком) (із ряд. 2050)	2070	-

**Пояснення до розділу II**

Назва показників	Основна причина відхилення
Сума заборгованості з виплати заробітної плати (ряд. 2010) +/- 25% і більше порівняно з попереднім періодом	ЕП АУЛОВ ВОЛОДИМИР ВАЛЕНТИНОВИЧ

Місце підпису керівника (власника) та/або особи, відповідальної за достовірність наданої інформації

АУЛОВ ВОЛОДИМИР ВАЛЕНТИНОВИЧ  
(ПІБ)

ЕП Краченко  
Ірина Миколаївна  
КРАЧЕНКО ОЛЕНА В'ЯЧЕСЛАВІВНА  
(ПІБ)

телефон: 550033

факс: 37407

електронна пошта: dtcc@ukr.net



## Державне статистичне спостереження

ДОКУМЕНТ ПРИЙНЯТО

Конфіденційність статистичної інформації забезпечується  
статтею 21 Закону України "Про Державну статистику"Порушення порядку подання або використання даних державних статистичних спостережень тягне за собою  
відповідальність, яка встановлена статтею 186 <sup>3</sup> Кодексу України про адміністративні правопорушення

## Звіт із праці

у Листопад 2020 р.

(назва звітнього місяця)

Подають:	Термін подання
юридичні особи, відокремлені підрозділи юридичних осіб за переліком, визначеним органами державної статистики - територіальному органу Держстату	не пізніше 7-го числа місяця, наступного за звітним періодом

№ 1-ПВ

(місячна)

ЗАТВЕРДЖЕНО

Наказ Держстату

10.06.2016 № 90

## Респондент:

Найменування: **АКЦІОНЕРНЕ ТОВАРИСТВО "ДНІПРОВСЬКА ТЕПЛОЕЛЕКТРОЦЕНТРАЛЬ"**

Місцезнаходження (юридична адреса):

вулиця ЗАВОДСЬКА, буд. 2, ЗАВОДСЬКИЙ р-н, м. КАМ'ЯНСЬКЕ, ДНІПРОПЕТРОВСЬКА обл., 51925

(поштовий індекс, область /АР Крим, район, населений пункт, вулиця /провулок, площа тощо, № будинку /корпусу, № квартири /офісу)

Адреса здійснення діяльності, щодо якої подається форма звітності (фактична адреса):

вулиця ЗАВОДСЬКА, буд. 2, ЗАВОДСЬКИЙ р-н, м. КАМ'ЯНСЬКЕ, ДНІПРОПЕТРОВСЬКА обл., 51925

(поштовий індекс, область /АР Крим, район, населений пункт, вулиця /провулок, площа тощо, № будинку /корпусу, № квартири /офісу)

Найменування структурного підрозділу \_\_\_\_\_

Вид економічної діяльності \_\_\_\_\_

Адреса здійснення діяльності, щодо якої подається форма звітності (фактична адреса): \_\_\_\_\_

(область/АР Крим, район, населений пункт, вулиця/провулок, площа тощо, № будинку/корпусу, № квартири/офісу)

Номер структурного підрозділу

1

## Поле не використовується в електронному звіті

Заповнюється в територіальному органі державної статистики стосовно ознак структурного підрозділу:

Код виду економічної діяльності за КВЕД

Код території за КОАТУУ

Для інших приміток \_\_\_\_\_

**Розділ I. Кількість працівників, робочий час і фонд оплати праці**

Назва показників	Код рядка	За звітний місяць
<b>A</b>	<b>Б</b>	<b>1</b>
Фонд оплати праці усіх працівників, тис.грн (з одним десятковим знаком)	1020	4 959,2
Сума податку з доходів фізичних осіб, що відрахована з фонду оплати праці усіх працівників (крім тимчасової непрацездатності), тис.грн (з одним десятковим знаком)	1030	892,4
Середньооблікова кількість штатних працівників, осіб (у цілих числах)	1040	387
Кількість відпрацьованого робочого часу штатними працівниками, люд.год (у цілих числах)	1060	58317
Фонд оплати праці штатних працівників, тис.грн (з одним десятковим знаком) (із ряд. 1020)	1070	4 938,2

**Пояснення до розділу I**

Назва показника	Основна причина відхилення
Середньооблікова кількість штатних працівників (ряд. 1040) +/- 25% і більше порівняно з попереднім періодом	
Середня заробітна плата штатного працівника (ряд. 1070/ряд. 1040*1000) +/- 10% і більше порівняно з попереднім періодом	

**Розділ II. Заборгованість перед працівниками із заробітної плати та виплат із соціального страхування**

на 1 Грудня 2020 р.  
(назва місяця наступного після звітного періоду)

Назва показників	Код рядка	Усього
<b>A</b>	<b>Б</b>	<b>1</b>
Сума заборгованості з виплати заробітної плати, тис.грн (з одним десятковим знаком)	2010	-
Сума заборгованості з виплати заробітної плати, утворена у попередні роки, тис.грн (з одним десятковим знаком) (із ряд. 2010)	2020	-
Кількість працівників, яким своєчасно не виплачено заробітну плату, осіб (у цілих числах)	2030	
Сума заборгованості з виплат працівникам у зв'язку з тимчасовою непрацездатністю, включаючи оплату перших п'яти днів, тис.грн (з одним десятковим знаком)	2040	-
Сума заборгованості з виплати заробітної плати, яка фінансується за рахунок бюджетних коштів, тис.грн (з одним десятковим знаком) (із ряд. 2010)	2050	-
Сума заборгованості з виплати заробітної плати, яка фінансується за рахунок коштів місцевих бюджетів, тис.грн (з одним десятковим знаком) (із ряд. 2050)	2060	-
Сума заборгованості з компенсаційних виплат працівникам, які постраждали внаслідок Чорнобильської катастрофи, тис.грн (з одним десятковим знаком) (із ряд. 2050)	2070	-

**Пояснення до розділу II**

Назва показників	Основна причина відхилення
Сума заборгованості з виплати заробітної плати (ряд. 2010) +/- 25% і більше порівняно з попереднім періодом	

Місце підпису керівника (власника) та/або особи, відповідальної за достовірність наданої інформації

ЕП АУЛОВ  
ВОЛОДИМИР  
ВАЛЕНТИНОВИЧ  
АУЛОВ ВОЛОДИМИР ВАЛЕНТИНОВИЧ  
(ПІБ)

ЕП Краченко  
Ірина Миколаївна  
КРАЧЕНКО ОЛЕНА В'ЯЧЕСЛАВІВНА  
(ПІБ)

телефон: 550033

факс: 37407

електронна пошта: dtec@ukr.net



## Державне статистичне спостереження

ДОКУМЕНТ ПРИЙНЯТО

Конфіденційність статистичної інформації забезпечується  
статтею 21 Закону України "Про Державну статистику"Порушення порядку подання або використання даних державних статистичних спостережень тягне за собою  
відповідальність, яка встановлена статтею 186 <sup>3</sup> Кодексу України про адміністративні правопорушення

## Звіт із праці

у Грудень 2020 р.  
(назва звітнього місяця)

Подають:	Термін подання
юридичні особи, відокремлені підрозділи юридичних осіб за переліком, визначеним органами державної статистики - територіальному органу Держстату	не пізніше 7-го числа місяця, наступного за звітним періодом

№ 1-ПВ  
(місячна)  
ЗАТВЕРДЖЕНО  
Наказ Держстату  
10.06.2016 № 90

## Респондент:

Найменування: **АКЦІОНЕРНЕ ТОВАРИСТВО "ДНІПРОВСЬКА ТЕПЛОЕЛЕКТРОЦЕНТРАЛЬ"**

Місцезнаходження (юридична адреса):

вулиця ЗАВОДСЬКА, буд. 2, ЗАВОДСЬКИЙ р-н, м. КАМ'ЯНСЬКЕ, ДНІПРОПЕТРОВСЬКА обл., 51925  
(поштовий індекс, область /АР Крим, район, населений пункт, вулиця /провулок, площа тощо, № будинку /корпусу, № квартири /офісу)

Адреса здійснення діяльності, щодо якої подається форма звітності (фактична адреса):

вулиця ЗАВОДСЬКА, буд. 2, ЗАВОДСЬКИЙ р-н, м. КАМ'ЯНСЬКЕ, ДНІПРОПЕТРОВСЬКА обл., 51925  
(поштовий індекс, область /АР Крим, район, населений пункт, вулиця /провулок, площа тощо, № будинку /корпусу, № квартири /офісу)

Найменування структурного підрозділу \_\_\_\_\_

Вид економічної діяльності \_\_\_\_\_

Адреса здійснення діяльності, щодо якої подається форма звітності (фактична адреса):

(область/АР Крим, район, населений пункт, вулиця/провулок, площа тощо, № будинку/корпусу, № квартири/офісу)

Номер структурного підрозділу

1

Поле не використовується в електронному звіті

Заповнюється в територіальному органі державної статистики стосовно ознак структурного підрозділу:

Код виду економічної діяльності за КВЕД

Код території за КОАТУУ

Для інших приміток \_\_\_\_\_



# Розділ I. Кількість працівників, робочий час і фонд оплати праці

Назва показників	Код рядка	За звітний місяць
<b>A</b>	<b>Б</b>	<b>1</b>
Фонд оплати праці усіх працівників, тис.грн (з одним десятковим знаком)	1020	5 639,9
Сума податку з доходів фізичних осіб, що відрахована з фонду оплати праці усіх працівників (крім тимчасової непрацездатності), тис.грн (з одним десятковим знаком)	1030	1 014,1
Середньооблікова кількість штатних працівників, осіб (у цілих числах)	1040	371
Кількість відпрацьованого робочого часу штатними працівниками, люд.год (у цілих числах)	1060	60475
Фонд оплати праці штатних працівників, тис.грн (з одним десятковим знаком) (із ряд. 1020)	1070	5 621,0

## Пояснення до розділу I

Назва показника	Основна причина відхилення
Середньооблікова кількість штатних працівників (ряд. 1040) +/- 25% і більше порівняно з попереднім періодом	
Середня заробітна плата штатного працівника (ряд. 1070/ряд. 1040*1000) +/- 10% і більше порівняно з попереднім періодом	

# Розділ II. Заборгованість перед працівниками із заробітної плати та виплат із соціального страхування

на 1 Січня 2021 р.  
(назва місяця наступного після звітного періоду)

Назва показників	Код рядка	Усього
<b>A</b>	<b>Б</b>	<b>1</b>
Сума заборгованості з виплати заробітної плати, тис.грн (з одним десятковим знаком)	2010	-
Сума заборгованості з виплати заробітної плати, утворена у попередні роки, тис.грн (з одним десятковим знаком) (із ряд. 2010)	2020	-
Кількість працівників, яким своєчасно не виплачено заробітну плату, осіб (у цілих числах)	2030	
Сума заборгованості з виплат працівникам у зв'язку з тимчасовою непрацездатністю, включаючи оплату перших п'яти днів, тис.грн (з одним десятковим знаком)	2040	-
Сума заборгованості з виплати заробітної плати, яка фінансується за рахунок бюджетних коштів, тис.грн (з одним десятковим знаком) (із ряд. 2010)	2050	-
Сума заборгованості з виплати заробітної плати, яка фінансується за рахунок коштів місцевих бюджетів, тис.грн (з одним десятковим знаком) (із ряд. 2050)	2060	-
Сума заборгованості з компенсаційних виплат працівникам, які постраждали внаслідок Чорнобильської катастрофи, тис.грн (з одним десятковим знаком) (із ряд. 2050)	2070	-

## Пояснення до розділу II

Назва показників	Основна причина відхилення
Сума заборгованості з виплати заробітної плати (ряд. 2010) +/- 25% і більше порівняно з попереднім періодом	ЕП АУЛОВ ВОЛОДИМИР ВАЛЕНТИНОВИЧ

Місце підпису керівника (власника) та/або особи, відповідальної за достовірність наданої інформації

АУЛОВ ВОЛОДИМИР ВАЛЕНТИНОВИЧ  
(ПІБ)

ЕП Краченко Ірина Миколаївна

ЯРОВИК ОЛЕНА В'ЯЧЕСЛАВІВНА  
(ПІБ)

телефон: 550033

факс: 37407

електронна пошта: dtec@ukr.net

## Державне статистичне спостереження

ДОКУМЕНТ ПРИЙНЯТО

Конфіденційність статистичної інформації забезпечується  
статтею 21 Закону України "Про державну статистику"Порушення порядку подання або використання даних державних статистичних спостережень тягне за собою  
відповідальність, яка встановлена статтею 186 <sup>3</sup> Кодексу України про адміністративні правопорушенняЗвіт із праці  
за IV Квартал 2020 р.  
(звітний квартал)

Подають:	Терміни подання
юридичні особи, відокремлені підрозділи юридичних осіб	не пізніше 7-го числа місяця, наступного за звітним періодом
- територіальному органу Держстату	

№ 1-ПВ  
(квартальна)  
ЗАТВЕРДЖЕНО  
наказ Держстату  
від 31.07.2019 № 259

## Респондент:

Найменування: **АКЦІОНЕРНЕ ТОВАРИСТВО "ДНІПРОВСЬКА ТЕПЛОЕЛЕКТРОЦЕНТРАЛЬ"**

Місцезнаходження (юридична адреса):

вулиця ЗАВОДСЬКА, буд. 2, ЗАВОДСЬКИЙ р-н, м. КАМ'ЯНСЬКЕ, ДНІПРОПЕТРОВСЬКА обл., 51925  
(поштовий індекс, область /АР Крим, район, населений пункт, вулиця /провулок, площа тощо, № будинку /корпусу, № квартири /офісу)

Адреса здійснення діяльності, щодо якої подається форма звітності (фактична адреса):

вулиця ЗАВОДСЬКА, буд. 2, ЗАВОДСЬКИЙ р-н, м. КАМ'ЯНСЬКЕ, ДНІПРОПЕТРОВСЬКА обл., 51925  
(поштовий індекс, область /АР Крим, район, населений пункт, вулиця /провулок, площа тощо, № будинку /корпусу, № квартири /офісу)

Найменування структурного підрозділу \_\_\_\_\_

Вид економічної діяльності **35.11**

Адреса здійснення діяльності, щодо якої подається форма звітності (фактична адреса):

(область /АР Крим, район, населений пункт, вулиця /провулок, площа тощо, № будинку /корпусу, № квартири /офісу)

Номер структурного підрозділу

1



## Розділ І. Кількість штатних працівників

(осіб ( у цілих числах ))

Назва показників	Код рядка	Усього	У т.ч. жінки
<b>А</b>	<b>Б</b>	<b>1</b>	<b>2</b>
Кількість прийнятих штатних працівників	3020	4	
Кількість звільнених штатних працівників	3040	23	9
Кількість звільнених штатних працівників із причини змін в організації виробництва і праці (реорганізація, скорочення кількості або штату працівників) <i>(із ряд. 3040)</i>	3050		
Кількість звільнених штатних працівників із причини плинності кадрів (за власним бажанням, за угодою сторін, порушення трудової дисципліни, ін.) <i>(із ряд. 3040)</i>	3060	23	9
Облікова кількість штатних працівників на кінець звітної періоду	3070	368	152

Станом на 31 грудня звітної року (раз на рік у звіті за IV квартал)

Облікова кількість штатних працівників, прийнятих на умовах неповного робочого дня (тижня)	3080		
Облікова кількість штатних працівників, які знаходяться у відпустці у зв'язку з вагітністю та пологами	3090	x	
Облікова кількість штатних працівників, які знаходяться у відпустці по догляду за дитиною до досягнення нею віку, встановленого чинним законодавством	3100		

## Розділ ІІ. Втрати робочого часу штатних працівників

(у цілих числах)

Назва показників	Код рядка	Люд.год	Осіб
<b>А</b>	<b>Б</b>	<b>1</b>	<b>2</b>
Кількість невідпрацьованого робочого часу через відпустки без збереження заробітної плати (на період припинення виконання робіт)	4080		
Кількість невідпрацьованого робочого часу через переведення на неповний робочий день (тиждень) з економічних причин	4090		
Кількість невідпрацьованого робочого часу через масові невиходи на роботу (страйки)	4100		

## Розділ ІІІ. Склад фонду оплати праці штатних працівників

(тис.грн ( з одним десятковим знаком ))

Назва показників	Код рядка	Усього
<b>А</b>	<b>Б</b>	<b>1</b>
Фонд оплати праці штатних працівників, усього <i>(ряд.5020 + ряд.5030 + ряд.5060)</i>	5010	15 207,3
Фонд основної заробітної плати	5020	8 653,2
Фонд додаткової заробітної плати	5030	6 150,3
Надбавки та доплати до тарифних ставок та посадових окладів <i>(із ряд. 5030)</i>	5040	3 442,1
Премії та винагороди, що носять систематичний характер (щомісячні, щоквартальні) <i>(із ряд. 5030)</i>	5050	1 894,7
Виплати, пов'язані з індексацією заробітної плати <i>(із ряд. 5030)</i>	5051	-
Компенсація втрати частини заробітку у зв'язку з порушенням термінів її виплати <i>(із ряд. 5030)</i>	5052	-
Заохочувальні та компенсаційні виплати	5060	403,8
Матеріальна допомога <i>(із ряд. 5060)</i>	5070	87,1
Соціальні пільги, що мають індивідуальний характер <i>(із ряд. 5060)</i>	5080	-
Оплата за невідпрацьований робочий час <i>(із ряд.5030, 5060)</i>	5090	813,5



**Розділ IV. Розподіл штатних працівників за розмірами заробітної плати**

за грудень 2020 р.

*(останній місяць кварталу)*

*(у цілих числах)*

Назва показників	Код рядка	Осіб
А	Б	1
Кількість штатних працівників, яким оплачено 50% і більше робочого часу, встановленого на місяць, <i>(сума ряд. 6020 – 6120)</i>	6010	371
у тому числі у розмірі, грн:		
до однієї мінімальної заробітної плати	6020	
від однієї мінімальної заробітної плати до 6 000,00	6030	1
від 6 000,01 до 6 500,00	6040	10
від 6 500,01 до 7 000,00	6050	6
від 7 000,01 до 8 000,00	6060	8
від 8 000,01 до 10 000,00	6070	38
від 10 000,01 до 12 000,00	6080	77
від 12 000,01 до 15 000,00	6090	89
від 15 000,01 до 20 000,00	6100	80
від 20 000,01 до 25 000,00	6110	24
понад 25 000,00	6120	38
Кількість штатних працівників, які повністю відпрацювали норму робочого часу, встановлену на місяць <i>(із рядка 6010)</i>	6130	253
Кількість штатних працівників, які повністю відпрацювали місячну норму робочого часу, з нарахованою заробітною платою в межах мінімальної <i>(із рядка 6130)</i>	6140	
Облікова кількість штатних працівників на кінець місяця, яким встановлено тарифну ставку (оклад, посадовий оклад) нижчу від прожиткового мінімуму, встановленого законодавством для працездатної особи	6150	

**Розділ V. Кількість і фонд оплати праці окремих категорій працівників**

Угрупування	Код рядка	Середньо-облікова кількість, осіб <i>(у цілих числах)</i>	Фонд оплати праці, тис.грн <i>(з одним десятковим знаком)</i>	Кількість відпрацьованих людино-годин <i>(у цілих числах)</i>
А	Б	1	2	3
<b>Із середньооблікової кількості штатних працівників:</b>				
жінки	7010	153	5 901,4	70253
працівники, оплата праці яких фінансується коштом державного та місцевого бюджету (заповнюють бюджетні установи (розпорядники бюджетних коштів)	7020		-	X
<b>Працівники, які не перебувають в обліковому складі (позаштатні):</b>				
зовнішні сумісники	7030		-	X
працюють за цивільно-правовими договорами	7040		-	X

**Розділ VI. Інформація про укладання колективних договорів  
станом на 31 грудня 2020 р.**  
(у звіті за IV квартал)

Назва показників	Код рядка	Усього по підприємству включно з даними по структурних підрозділах
А	Б	І
Кількість укладених та зареєстрованих колективних договорів, од	8010	1
Кількість штатних працівників, які охоплені колективними договорами, осіб (у цілих числах)	8020	368
Розмір мінімальної місячної тарифної ставки (окладу), встановлений у колективному договорі, грн (із двома десятковими знаками)	8030	4 767,00
Розмір мінімальної місячної тарифної ставки (окладу), встановлений у галузевій угоді, грн (із двома десятковими знаками)	8040	4 767,00

**Розділ VII. Витрати на утримання робочої сили,  
що не входять до складу фонду оплати праці  
за 2019 р.**  
(у звіті за I квартал)

Назва показників	Код рядка	Усього по підприємству включно з даними по структурних підрозділах
А	Б	І
Витрати підприємства на утримання робочої сили, крім тих, які враховані у фонді оплати праці (сума рядків з 9020 до 9060), тис.грн (з одним десятковим знаком)	9010	-
Витрати підприємства на соціальне забезпечення працівників, тис.грн (з одним десятковим знаком) (із рядка 9010)	9020	-
Витрати підприємства на культурно-побутове обслуговування працівників, тис.грн (з одним десятковим знаком) (із рядка 9010)	9030	-
Витрати підприємства на забезпечення працівників житлом, тис.грн (з одним десятковим знаком) (із рядка 9010)	9040	-
Витрати підприємства на професійне навчання, тис.грн (з одним десятковим знаком) (із рядка 9010)	9050	-
Інші витрати на робочу силу, тис.грн (з одним десятковим знаком) (із рядка 9010)	9060	-
Середньооблікова кількість штатних працівників підприємства, осіб (у цілих числах)	9070	



Місце підпису керівника (власника) та/або особи, відповідальної за достовірність наданої інформації

телефон: 550033

факс: 37407

ЕП АУЛОВ  
ВОЛОДИМИР  
ВАЛЕНТИНОВИЧ

АУЛОВ ВОЛОДИМИР ВАЛЕНТИНОВИЧ  
(ПБ)

ЕП Краченко  
Ірина Миколаївна

ЯРОВИК ОЛЕНА В'ЯЧЕСЛАВІВНА  
(ПБ)

електронна пошта: dtec@ukr.net

## **13. Матеріально-технічне забезпечення**

(звітну форму ЗМТП анульовано. Через відсутність форми звіт не додається.)



## **14. Науково-вишукувальна робота**

(науково-вишукувальна робота у 2020 році на АТ «ДНІПРОВСЬКА ТЕЦ» не проводилася, тому звіт не додається)

## **15. Зовнішньоекономічна діяльність**

(зовнішньоекономічна діяльність на АТ «ДНІПРОВСЬКА ТЕЦ» не ведеться, тому звіт не додається)

## **16. Охорона довкілля та раціональне використання природних ресурсів**



# ДЕРЖАВНИЙ ОБЛІК ВОДОКОРИСТУВАННЯ

## ЗВІТНІСТЬ

### Звіт про використання води

за 2020 рік

Подають	Терміни подання
Водокористувачі, діяльність яких пов'язана із забором та/або використанням води, скиданням зворотних (стічних) вод та забруднюючих речовин	Не пізніше 01 лютого наступного за звітним року
оригінал – організаціям, що належать до сфери управління Держводагентства, за місцем здійснення водокористування	
Платники рентної плати за спеціальне використання води разом з податковими деклараціями із зазначеної плати	У строки, визначені податковим законодавством для подання податкових декларацій з рентної плати за спеціальне використання води за IV квартал
копію з відміткою про одержання (штампом організації, що прийняла оригінал звіту, датою) – до територіального органу ДФС за місцем податкової реєстрації	

Форма № 2ГП-водгосп  
(річна)  
**ЗАТВЕРДЖЕНО**  
Наказ Міністерства екології  
та природних ресурсів України  
16 березня 2015 року № 78  
за погодженням з Держстатом

#### Респондент:

Найменування/прізвище, ім'я, по батькові: \_\_\_\_\_ АТ «Дніпровська ТЕЦ» \_\_\_\_\_

Місцезнаходження/місце проживання: Дніпропетровська обл., м. Кам'янське, вул. Заводська 2, 51925

(поштовий індекс, область/Автономна Республіка Крим, район, населений пункт, вулиця/провулок/площа тощо,

№ будинку/корпусу, № квартири/офіса)

Код згідно з ЄДРПОУ/реєстраційний номер\* \_\_\_\_\_ 00130820 \_\_\_\_\_

Код водокористувача \_\_\_\_\_ 120108 \_\_\_\_\_

КВЕД \_\_\_\_\_ виробництво теплової та електричної енергії 35.11 \_\_\_\_\_

Код приналежності до платника єдиного податку четвертої групи \_\_\_\_\_

Місце здійснення діяльності, щодо якої подається форма звітності Дніпропетровська обл., м. Кам'янське, вул. Заводська 2

Кількість заповнених рядків таблиці 1	4
Кількість заповнених рядків таблиці 2	4
Кількість бланків, на яких складено Звіт	1
Бланк №	1

*[Підпис]*

Шифр 09 4	Регіональний офіс водних ресурсів у Дніпропетровській області Відмітка про одержання (штамп організації, що прийняла Звіт, дата)
-----------------	---

\* Реєстраційний номер облікової картки платника податків або серія та номер паспорта фізичних осіб, які через свої релігійні переконання відмовились від прийняття реєстраційного номера облікової картки платника податків та повідомили про це відповідний контролюючий орган і мають відмітку в паспорті.

Таблиця 1. Забір, використання, передача та втрати води

тис. куб. м

№ рядк а	Назва джерела водопостачання або водокористувача	КОДИ				Від ста нь від гір, ла, км	Забрано або одержано води за рік у тому числі за місяцями													
		типу джерел а та водоко ристув ача, що переда є	поверхневого водного об'єкта (джерела постачання)	катего рії якості води	Д		Е	1	2	3	4	5	6	7	8	9	10	11	12	13
A	Б	В	Г	Д	Е	985,6	145,2	136,7	142,4	1,2						0,9	163,7	220,9		174,6
1	р. Дніпро(ХВО)	20'	Чор.Дніпро	ТН	446	1790,8	304	349,3	227,5								357,8	227,5		324,7
2	р. Дніпро(ох.обл)	20'	Чор.Дніпро	ТН	446	10,5	0,8	0,7	0,8	0,7	0,8	0,8	1	0,9		1,1	1,1	0,9		0,9
3	КП»Міськводо канал)	20/120397/416		ПК	462															
4	б/в «Аленушка» (свердловина)	-		ПО	462															
5		-																		

4290,8

тис. куб. м

№ рядка	Ліміт викори- стання	Фактично використано води за рік					Передано іншим водокористувачам за рік					Втрати води за рік	
		усього	у тому числі на потреби				на інші потреби			без використання			після використання
			питні і санітарно- гігієнічні	виробничі (техноло- гічні)	зрошен- ня	питні і санітарно- гігієнічні користувачів, що не звітують	код виду викори- стання	об'єм	код категорії якості води	об'єм	код категорії якості води		
A	14	15	16	17	18	19	20	21	22	23	24	25	26
1	418,7	88,1		88,1					ТД	897,5			
2	1894,9	1794					15	1794		1			
3	23,9	10,5	10,5								СК	10,0	
4	1,9												
5													

17 ч/год. м.ч. то поперех.



Таблиця 2. Водовідведення

№ рядка	Назва приймача зворотних (стічних) та інших вод	КОДИ		Відстань від гірля, км	Відведено зворотних (стічних) вод за рік, тис. куб. м			нормативно-очищених на очисних спорудах		
		типу приймача	поверхневого водного об'єкта		категорії якості	забруднених	усього	забруднених	нормативно-очищених (без фізико-хімічної очистки)	нормативно-очищених (біологічної очистки)
A	Б	В	Г	Д	Е	Ж	З	И	Й	К
1	Скид №1 (р. Дніпро)	20	Чорний	Д	РС	446	1752,1	4	1752,1	6
2	Скид №2 (р. Дніпро)	20	Чорний	Д	СС	446	120,5	4	120,5	7
3	КП «Міськводоканал»	95	СК/100397	Д	СК	—	10,0	4	10,0	8
4	б/в «Алєнушка» (випріб)	84	СЛ							
5										

Вміст основних забруднюючих речовин у зворотних (стічних) водах

№ рядка	9	10	11	12	13	14	15	16	17	18	19	20
A												
1	/	/	/	/	/	/	/	/	/	/	/	/
2	/	/	/	/	/	/	/	/	/	/	/	/
3	/	/	/	/	/	/	/	/	/	/	/	/
4	/	/	/	/	/	/	/	/	/	/	/	/
5	/	/	/	/	/	/	/	/	/	/	/	/

Шифр  
09  
4

Регіональний офіс водних ресурсів  
у Дніпропетровській області  
Від №



Таблиця 3. Додаткові показники використання води


№ рядка А	Назва показника Б	Одиниця виміру В	Кількість (за рік) Г
1	Об'єм води у системах оборотного водопостачання	тис. куб. м	1
2	Об'єм води у системах повторного водопостачання	тис. куб. м	
3	Об'єм води, пропущеної через турбіни ГЕС та ГАЕС для вироблення електроенергії	тис. куб. м	
4	Річний ліміт забору води з водних об'єктів	млн куб. м	
5	У тому числі підземних вод	тис. куб. м	2986,4
6	Кількість днів роботи водокористувача, що звітує	тис. куб. м	—
7	Середня кількість годин роботи за добу	днів	365
8	Потужність очисних споруд, після очищення якими зворотні (стічні) води скидаються у водні об'єкти	годин	24
9	У тому числі тих, що забезпечують нормативну очистку	тис. куб. м	
10	Потужність очисних споруд, після очищення якими зворотні (стічні) води відводяться на поля зрошення, рельєф місцевості, поля фільтрації, у накопичувачі та вигреби	тис. куб. м	
11	Об'єм води, забраної із водного об'єкта, що врахований засобами виміральної техніки первинних водокористувачів	тис. куб. м	
12	Об'єм зворотної (стічної) води, що врахований засобами виміральної техніки на спорудах кінцевої очистки	тис. куб. м	

Виконавець:

Телефон: (093) 090-5000 (підпис)

факс:


електронна пошта: dtes@ukr.net

Водокористувач  
(уповноважена особа водокористувача)

М. П. (за наявності)

Бірюк А.І.

(п.і.б.)



А		(у тоннах, з трьома десятковими знаками)				
Найменування відходів		Відходи деревини кускові	Матеріали з вмістом азбесту зіпсовані або відпрацьовані	Бій ізоляторів керамічних	Обладнання електронне загального призначення зіпсоване, відпрацьоване чи неремонтопри- датне	Машини та апарати електричні інші некондиційні
Б	Код відходів за класифікатором (ДК 005-96)	2000.2.2.01	7710.3.1.18	2623.2.9.01	7740.3.1.04	3130.3.1.01
В	Код категорії відходів за матеріалом	07.5	07.3	12.1	08	08
Г	Клас небезпеки відходів	0104	0104	0104	0104	0104
10	Наявність відходів на початок року	-	-	-	-	-
11	Утворилося відходів протягом року	0,894	0,083	1,718	0,207	0,070
18	Спалено відходів з метою отримання енергії (R1)	-	-	-	-	-
19	Спалено відходів з метою теплового перероблення (D10)	-	-	-	-	-
25	Утилізовано відходів	код операції (R)				
		обсяг	-	-	-	-
30	Видалено відходів	код операції (D)				
		обсяг	-	-	-	-
40	Передано відходів на сторону – усього (сума ряд. 41, 42, 43)	-	-	-	-	-
	у тому числі					
41	для утилізації	-	-	-	-	-
42	для видалення	-	-	-	-	-
43	фізичним особам для використання	-	-	-	-	-
50	Експортовано відходів – усього, (сума ряд. 51, 52)	-	-	-	-	-
	у тому числі					
51	для утилізації	-	-	-	-	-
52	для видалення	-	-	-	-	-
72	Наявність відходів на кінець року, (ряд. (10+11-18-19-25-30-40-50))	0,894	0,083	1,718	0,207	0,070

(у тоннах, з трьома десятковими знаками)

А	Найменування відходів	Одяг захисний зіпсований, відпрацьований й чи забруднений	Взуття зношене чи зіпсоване	Відходи, одержані в процесі очищення вулиць, місць загального використання, інші	Прилади медичного призначення інші (у т. ч. шприці, термометри, набори для діагностичних аналізів, медичні інструменти тощо), що не відповідають установленим вимогам, відповідним чином не марковані, зіпсовані або використані	Відходи інші, збирання та знищення яких не обумовлено спеціальними вимогами для запобігання виникненню інфекції
Б	Код відходів за класифікатором (ДК 005-96)	7730.3.1.07	7710.3.1.14	7720.3.1.03	8510.2.9.03	8510.2.9.07
В	Код категорії відходів за матеріалом	07.6	07.4	10.1	05	05
Г	Клас небезпеки відходів	0104	0104	0104	0104	0104
10	Наявність відходів на початок року	-	-	-	-	-
11	Утворилося відходів протягом року	0,122	0,236	27,000	0,002	0,002
18	Спалено відходів з метою отримання енергії (R1)	-	-	-	-	-
19	Спалено відходів з метою теплового перероблення (D10)	-	-	-	-	-
25	Утилізовано відходів	код операції (R)				
		обсяг	-	-	-	-
30	Видалено відходів	код операції (D)				
		обсяг	-	-	-	-
40	Передано відходів на сторону – усього (сума ряд. 41, 42, 43)	-	-	27,000	-	-
	у тому числі					
41	для утилізації	-	-	-	-	-
42	для видалення	-	-	27,000	-	-
43	фізичним особам для використання	-	-	-	-	-
50	Експортовано відходів – усього, (сума ряд. 51, 52)	-	-	-	-	-
	у тому числі					
51	для утилізації	-	-	-	-	-
52	для видалення	-	-	-	-	-
72	Наявність відходів на кінець року, (ряд. (10+11-18-19-25-30-40-50))	0,122	0,236	-	0,002	0,002



## Розділ 2. Поводження з відходами

(Заповнюється підприємствами, що здійснюють операції поводження з відходами,  
у тому числі, постійно зберігають відходи у місцях видалення відходів)

(у тоннах, з трьома десятковими знаками)

A	Найменування відходів					
Б	Код відходів за класифікатором (ДК 005-96)					
В	Код категорії відходів за матеріалом					
Г	Клас небезпеки відходів					
10	Наявність відходів на початок року		-	-	-	-
12	Зібрано, отримано відходів - усього, (сума ряд. 13, 14, 15, 16)		-	-	-	-
	у тому числі					
13	від виробників відходів		-	-	-	-
14	від перевізників, збирачів відходів		-	-	-	-
15	від домогосподарств		-	-	-	-
16	зі сфери послуг		-	-	-	-
17	Імпортровано відходів		-	-	-	-
18	Спалено відходів з метою отримання енергії (R1)		-	-	-	-
19	Спалено відходів з метою теплового перероблення (D10)		-	-	-	-
25	Утилізовано відходів	код операції (R)				
		обсяг	-	-	-	-
30	Видалено відходів	код операції (D)				
		обсяг	-	-	-	-
40	Передано відходів на сторону – усього (сума ряд. 41, 42)		-	-	-	-
	у тому числі					
41	для утилізації		-	-	-	-
42	для видалення		-	-	-	-
50	Експортовано відходів – усього, (сума ряд. 51, 52)		-	-	-	-
	у тому числі					
51	для утилізації		-	-	-	-
52	для видалення		-	-	-	-
72	Наявність відходів на кінець року, (ряд. (10+12+ 17-18-19-25-30-40-50))		-	-	-	-
73	Загальний обсяг відходів, накопичених протягом експлуатації, у спеціально відведених місцях чи об'єктах (місцях видалення відходів)		-	-	-	-

(у тоннах, з трьома десятковими знаками)

A	Найменування відходів					
Б	Код відходів за класифікатором (ДК 005-96)					
В	Код категорії відходів за матеріалом					
Г	Клас небезпеки відходів					
10	Наявність відходів на початок року		-	-	-	-
12	Зібрано, отримано відходів - усього, (сума ряд. 13, 14, 15, 16)		-	-	-	-
	у тому числі					
13	від виробників відходів		-	-	-	-
14	від перевізників, збирачів відходів		-	-	-	-
15	від домогосподарств		-	-	-	-
16	зі сфери послуг		-	-	-	-
17	Імпортровано відходів		-	-	-	-
18	Спалено відходів з метою отримання енергії (R1)		-	-	-	-
19	Спалено відходів з метою теплового перероблення (D10)		-	-	-	-
25	Утилізовано відходів	код операції (R)				
		обсяг	-	-	-	-
30	Видалено відходів	код операції (D)				
		обсяг	-	-	-	-
40	Передано відходів на сторону – усього (сума ряд. 41, 42)		-	-	-	-
	у тому числі					
41	для утилізації		-	-	-	-
42	для видалення		-	-	-	-
50	Експортовано відходів – усього, (сума ряд. 51, 52)		-	-	-	-
	у тому числі					
51	для утилізації		-	-	-	-
52	для видалення		-	-	-	-
72	Наявність відходів на кінець року, (ряд. (10+12+ 17-18-19-25-30-40-50))		-	-	-	-
73	Загальний обсяг відходів, накопичених протягом експлуатації, у спеціально відведених місцях чи об'єктах (місцях видалення відходів)		-	-	-	-

Розділ 3. Установки для поводження з відходами та спеціально відведені місця та об'єкти видалення відходів станом на кінець року

1. Установки для поводження з відходами

(у цілих числах)

№ рядка	Види установок	Кількість, одиниць	Установлена потужність на рік, тонн
А	Б	1	2
11	Установки для спалювання відходів з метою отримання енергії (R1)		
12	Установки для спалювання відходів з метою теплового перероблення відходів (D10)		
13	Установки для утилізації (перероблення) відходів (R2-R11)		
14	Інші установки для видалення (крім спалювання) відходів (D12)		

2. Спеціально відведені місця та об'єкти видалення відходів

(у цілих числах)

Рядок	Найменування показника	Кількість, одиниць	Об'єм, м <sup>3</sup>		Площа, м <sup>2</sup>	
			проектний	залишковий	проектна	залишкова
А	Б	1	2	3	4	5
21	Усього					
22	у тому числі побутових відходів					

Розділ 4. Осад промислових стоків у сухій речовині

(у тоннах, з трьома десятковими знаками)

№ рядка		Обсяг відходів
А	Б	1
80	Утворилося	-
81	Видалено (D1, D5 D12 )	-
82	Спалено з метою отримання енергії (R1)	-
83	Спалено з метою теплового перероблення відходів (D10)	-



**Розділ 5. Утворення відходів по місцевих одиницях**  
(Заповнюють при наявності 2 та більше місцевих одиниць (уключаючи місцеву одиницю, де знаходиться управління підприємством).

**Місцева одиниця, де знаходиться управління підприємством (найменування)**

Індивідуальний код місцевої одиниці (заповнюють органи державної статистики)																				
---	--	--	--	--	--	--	--	--	--	--	--	--	--	--	--	--	--	--	--	--

Місцезнаходження (фактична адреса)									
	поштовий індекс				область/АР Крим		район		населений пункт
	вулиця/провулок, площа тощо				№ будинку		№ корпусу		№ квартири/офісу

Код території місцезнаходження за КОАТУУ (заповнюють органи державної статистики)																	
--	--	--	--	--	--	--	--	--	--	--	--	--	--	--	--	--	--

Найменування виду економічної діяльності	Код виду економічної діяльності за КВЕД на рівні класу	Код виду відходів за ДК 005-96 на рівні 11 знаків  XXXX.X.X.XX	Код категорії відходів за матеріалом	Клас небезпеки відходів	Обсяг утворених відходів (у тоннах, з трьома десятковими знаками)
А	А1	Б	В	Г	1
<b>1. Усього по місцевій одиниці</b>	х	х	х	х	-
					-

**Місцева одиниця, (найменування)**

Індивідуальний код місцевої одиниці (заповнюють органи державної статистики)																				
---	--	--	--	--	--	--	--	--	--	--	--	--	--	--	--	--	--	--	--	--

Місцезнаходження (фактична адреса)									
	поштовий індекс				область/АР Крим		район		населений пункт
	вулиця/провулок, площа тощо				№ будинку		№ корпусу		№ квартири/офісу

Код території місцезнаходження за КОАТУУ (заповнюють органи державної статистики)																	
--	--	--	--	--	--	--	--	--	--	--	--	--	--	--	--	--	--

Найменування виду економічної діяльності	Код виду економічної діяльності за КВЕД на рівні класу	Код виду відходів за ДК 005-96 на рівні 11 знаків  XXXX.X.X.XX	Код категорії відходів за матеріалом	Клас небезпеки відходів	Обсяг утворених відходів (у тоннах, з трьома десятковими знаками)
А	А1	Б	В	Г	1
<b>2. Усього по місцевій одиниці</b>	х	х	х	х	-
					-



Місце підпису керівника (власника) та/або особи,  
відповідальної за достовірність наданої інформації

ЕП АУЛОВ  
ВОЛОДИМИР  
ВАЛЕНТИНОВИЧ  
АУЛОВ ВОЛОДИМИР ВАЛЕНТИНОВИЧ  
(П.І.Б.)

ЕП Краченко  
Ірина Миколаївна  
НОВАК ЯНІНА ГЕННАДІЇВНА  
(П.І.Б.)

телефон: 550033 факс: 37407 електронна пошта: dtec@ukr.net

## 16. ОХОРОНА ДОВКІЛЛЯ ТА РАЦІОНАЛЬНЕ ВИКОРИСТАННЯ ПРИРОДНИХ РЕСУРСІВ.

### 14.1. Обсяги техногенного впливу на :

#### 14.1.1. Атмосферне повітря

Таблиця 1

Сумарні викиди забруднювальних речовин в атмосферне повітря за звітний рік згідно з даними державної статистичної звітності за формою №2-ТП (повітря) - річна			
Найменування Компанії (ТЕЦ) та структурних підрозділів Компанії	Найменування забруднювальних речовин та груп речовин	Обсяги викидів, тис. т	
		Попередній рік	Звітний рік
1	2	3	
АТ "ДНІПРОВСЬКА ТЕЦ"	тверді частинки	0,0008	0,0008
	сірки діоксид	0,000360	0,000359
	сполуки азоту в перерахунку на NO <sub>2</sub>	0,124553	0,129925

Порівняно з 2019 роком збільшення сумарного обсягу викидів в 2020 році пояснюється збільшеною кількістю годин роботи станції (3982 години проти 3698 годин в 2019 році). Тим самим, число годин використання потужності в м2020 році більше ніж в 2019 році згідно зміни температури зовнішнього повітря.

#### 14.1.2. Водні ресурси

Таблиця 2

Сумарні обсяги використання води за звітний рік згідно з даними державної статистичної звітності за формою №2-ТП (водгосп) - річна			
Найменування Компанії (ТЕЦ)	Фактично використано води, тис. куб. м		
		Попередній рік	Звітний рік
1	2	3	4
АТ "ДНІПРОВСЬКА ТЕЦ"	Усього,	2575	2786,9
	у т. ч.		
	- поверхневої, усього	2563,3	2776,4
	- у т.ч. на охолодження конденсаторів турбін	1705,8	1790,8
	- підземної	0,05	0
	- водопровідної	11,7	10,5

Таблиця 3

таблиця 3

Сумарні обсяги відведених забруднених стоків за звітний рік згідно з даними державної статистичної звітності за формою №2-ТП (водгосп) - річна									
Найменування Компанії (ТЕЦ) та структурних підрозділів Компанії, що скидають забруднені стоки	Усього		Обсяги відведених забруднених стоків, тис. куб. м				нормативно чистих (б/о)		
			у т. ч.						
			без очистки		недостатньо очищених				
	попередній рік	звітний рік	попередній рік	звітний рік	попередній рік	звітний рік	попередній рік	звітний рік	
1	2	3	4	5	6	7	8	9	
І. АТ "ДНІПРОВСЬКА ТЕЦ", усього	1919,3	1872,6	-	-	-	-	-	1919,3	1872,6



### 14.1.3. Земельні ресурси

Землекористування АТ "ДНІПРОВСЬКА ТЕЦ" здійснюється на підставі договорів:

- договір оренди земельної ділянки від 15.12.2016 року, укладений з Кам'янською міською радою, загальною площею 0,1557га для розміщення їдальні розташованої за адресою: вул. Заводська, буд. 3, м. Кам'янське, Дніпропетровська обл., термін дії до 31.10.2026р.
- договір оренди земельної ділянки № 14326 від 01.11.2016р. укладений з Кам'янською міською радою, загальною площею 0,1811га для розміщення будівлі фізкультурно – оздоровчого комплексу, розташованої за адресою: вул. Васильєвська, буд. 124, м. Кам'янське, Дніпропетровська обл., термін дії до 31.10.2026р..
- договір оренди земельної ділянки від 30.01.2019 року, укладений з Кам'янською міською радою, загальною площею 15,6443га для розміщення виробничих будівель за адресою: вул. Заводська, буд. 2, м. Кам'янське, Дніпропетровська обл., термін дії до 31.12.2028.
- витяг з Державного реєстру речових прав на нерухоме майно про реєстрацію права власності індексний номер витягу 191855279 виданий 06.12.2019 року на земельну ділянку площею 1,7802га.
- витяг з Державного реєстру речових прав на нерухоме майно про реєстрацію права власності індексний номер витягу 191861974 виданий 06.12.2019 року на земельну ділянку площею 2,6213га.
- витяг з Державного реєстру речових прав на нерухоме майно про реєстрацію права власності індексний номер витягу 191890572 виданий 06.12.2019 року на земельну ділянку площею 0,1985 га.

Територія розміщення станції - на березі р. Дніпро в межах водоохоронної зони.

Інвентаризація зелених насаджень на території промислового майданчика проведена у 2016р. згідно з вимогами Правил утримання зелених насаджень міст та інших населених пунктів України, затверджених наказом Державного комітету України по житлово-комунальному господарству від 10.04.2006р. №105, зареєстрованих в Міністерстві юстиції України 27 липня 2006р. за № 880/12754. Стан зелених насаджень добрий. Догляд за зеленими насадженнями проводиться.

### 14.2. Характеристика газоочисного обладнання

Таблиця 8

Найменування ТЕС (ТЕЦ)	№ блока	Тип газоочисного обладнання	К-ть на блок	Роки*	Ефективність, %	
					проект	факт
1	2	3	4	5	6	7
АТ "ДНІПРОВСЬКА ТЕЦ"	Склад вапна	Циклон ЦН-11 -690	1	1985/-	85	86,2
	КТЦ, механічне відділ	ЗИЛ - 900	1	1994/-	99,5	97,9
	КТЦ, турбінне відділення	Пилоосаджувальна камера нестандартного виготовлення	1	1984/-	95,0	90,8
	Моторно кабельне відділ	Пилоосаджувальна камера нестандартного виготовлення	1	1984/-	95,0	94,4
	Електроцех. Дільниця теплов. автоматики вимірювань	Пилоосаджувальна камера нестандартного виготовлення	1	1984/-	95,0	92,7

Примітка: -\*рік встановлення /рік реконструкції

### 14.3. Обсяги зборів

#### 14.3.1. За забруднення навколишнього природного середовища

Таблиця 9

Найменування Компанії (ТЕЦ) та структурних підрозділів Компанії	Обсяги нарахованого збору за звітний рік згідно з даними державної статистичної звітності, тис. грн.				
	усього	у т. ч. за:			
		викиди	скиди	розміщення відходів	понад встанов ліміти
1	2	3	4	5	6
АТ "ДНІПРОВСЬКА ТЕЦ"	1323,1	1281	22,4	-	-



### 14.3.2. За спеціальне водокористування

Найменування Компанії (ТЕЦ) та структурних підрозділів Компанії АТ "ДНІПРОВСЬКА ТЕЦ"	Сплачено до бюджету у звітному році згідно з даними державної статистичної звітності грн. 443765,00
---	--

Таблиця 10

### 14.4. Перелік впроваджених у звітному році заходів, спрямованих на зменшення шкідливого впливу на довкілля, у тому числі на припинення забруднених стоків за формою, наведеною в таблиці 11.

ТЕС (ТЕЦ)	Заходи	Ефект від провадження	Обсяги витрат, тис. грн.	Джерело фінансування
1	2	3	4	5
АТ "ДНІПРОВСЬКА ТЕЦ"	Капітальний ремонт котла № 1	Охорона атмосферного повітря	883,0	Кошти підприємства
	Капітальний ремонт котла №2	Охорона атмосферного повітря	1402,0	Кошти підприємства
	Капітальний ремонт тягодуттєвого пристрою котл 1 та №2	Охорона атмосферного повітря	199,2	Кошти підприємства
	Встановлення приладу обліку циркуляційної води	Скорочення скидання зворотних вод зі скиду №1	204	Кошти підприємства
	Визначення регламентованих забруднюючих речовин в скидах зворотних вод підприємства	Контроль якості скидів підприємства, які забруднюють поверхневу водойму	22	Кошти підприємства
	Визначення регламентованих забруднюючих речовин в місцях тимчасового зберігання відходів підприємства	Контроль якості ґрунтових вод	3	Кошти підприємства
	Зниження викидів в атмосферу за рахунок роботи не більш ніж трьох казанів одночасно	Зниження концентрації забруднюючих речовин на межі СЗЗ нижче ПДВ	-	Кошти підприємства
	Отримання дозвільної документації (ПДС)	Рациональне використання водних ресурсів	57	Кошти підприємства
	Визначення ефективності ГОУ	Охорона атмосферного повітря	25	Кошти підприємства

Таблиця 11

14.5. Перелік заходів, спрямованих на зменшення шкідливого впливу на довкілля, впровадження яких передбачається у наступному за звітним році, у тому числі для припинення скидів забруднених стічних вод за аналогічною формою, наведеною в таблиці 11<sup>1</sup>.

ТЕС (ТЕЦ)	Заходи	Ефект від провадження	Обсяги витрат, тис. грн.	Джерело фінансування
1	2	3	4	5
АТ «Дніпровська ТЕЦ»	Визначення регламентованих забруднюючих речовин в скидах зворотних вод підприємства	Контроль якості скидів підприємства, які забруднюють поверхневу водойму	30	Кошти підприємства
	Визначення регламентованих забруднюючих речовин в спостережливих свердловинах №1- 4 в районі ТЕЦ	Контроль якості ґрунтових вод	33	Кошти підприємства
	Зниження викидів в атмосферу за рахунок роботи не більш ніж трьох казанів одночасно	Зниження концентрації забруднюючих речовин на межі СЗЗ нижче ПДВ	-	Кошти підприємства
	Розробка дозвільної документації	Охорона атмосферного повітря	308	Кошти підприємства
	Визначення ефективності ГОУ	Охорона атмосферного повітря	30	Кошти підприємства
	Очистка скидних каналів на скиді № 2 у р.Дніпро	Дотримання встановлених нормативів ГДС	221,7	Кошти підприємства

# 14.6. Паливний баланс і якість палива за 2020 рік (згідно з таблицею 12)

Таблиця 12

Таблиця 12														
Компанія, ТЕС (ТЕЦ)	Виробництво		Використано палива (на виробництво електроенергії та тепла )						Характеристика палива					
	ел.енергії, млн. кВтг	тепла, тис.Гкал	т.у.п.			т.н.п., тис.м³			Q <sub>нр</sub> , ккал/м³			Ар, %	Sp, %	
			вугі лля	маз ут	газ	вугі лля	маз ут	газ	вугі лля	маз ут	газ	вугі лля	вугі лля	маз ут
АТ "ДНІПРОВСЬКА ТЕЦ"	71,080	306,724	-	-	59403	-	-	50545	-	-	8227	-	-	-

Начальник ВТВ



С.В. Золотухін



## **17. Энергозбереження**

## **17. ЕНЕРГОЗБЕРЕЖЕННЯ.**

### **17.1. Наявність на підприємстві спеціалізованого підрозділу з енергозбереження.**

На АТ “Дніпровська ТЕЦ” відсутній спеціалізований підрозділ з енергозбереження.

### **17.2. Наявність на підприємстві власної програми з енергозбереження та ефективного використання паливно-енергетичних ресурсів, участь у місцевих та регіональних програмах.**

На АТ “Дніпровська ТЕЦ” щорічно розроблюється організаційно-технічні заходи, що спрямовані на виконання Закону України “Про енергозбереження”.

На 2020 рік були розроблені організаційно-технічні заходи:

Виконати середній ремонт котлоагрегату ст. № 1.

Виконати капітальний ремонт котлоагрегату ст. № 2.

### **17.3. Наявність або стан розробки “Енергетичних паспортів”.**

На станції розроблено “Енергетичний паспорт підприємства”.

## **18. Інвестиційна діяльність та капітальне будівництво**



## Державне статистичне спостереження

ДОКУМЕНТ ПРИЙНЯТО

Конфіденційність статистичної інформації забезпечується  
статтею 21 Закону України "Про державну статистику"

Порушення порядку подання або використання даних державних статистичних спостережень тягне за собою  
відповідальність, яка встановлена статтею 186 <sup>3</sup> Кодексу України про адміністративні правопорушення

**ЗВІТ ПРО НАЯВНІСТЬ І РУХ НЕОБОРОТНИХ  
АКТИВІВ, АМОРТИЗАЦІЮ ТА КАПІТАЛЬНІ ІНВЕСТИЦІЇ**  
за 2020 рік

Подають:	Термін подання
юридичні особи - територіальному органу Держстату	не пізніше 28 лютого

№ 2-ОЗ ІНВ (річна)  
ЗАТВЕРДЖЕНО  
наказ Держстату  
26.08.2020 № 256

## Респондент:

Найменування: АКЦІОНЕРНЕ ТОВАРИСТВО "ДНІПРОВСЬКА ТЕПЛОЕЛЕКТРОЦЕНТРАЛЬ"

Місцезнаходження (юридична адреса): вулиця ЗАВОДСЬКА, буд. 2, ЗАВОДСЬКИЙ р-н, м. КАМ'ЯНСЬКЕ,  
ДНІПРОПЕТРОВСЬКА обл., 51925

(поштовий індекс, область /АР Крим, район, населений пункт, вулиця /провулок, площа тощо, № будинку /корпусу, № квартири /офісу)

Адреса здійснення діяльності, щодо якої подається форма звітності (фактична адреса):

вулиця ЗАВОДСЬКА, буд. 2, ЗАВОДСЬКИЙ р-н, м. КАМ'ЯНСЬКЕ, ДНІПРОПЕТРОВСЬКА обл., 51925

(поштовий індекс, область /АР Крим, район, населений пункт, вулиця /провулок, площа тощо, № будинку /корпусу, № квартири /офісу)

1 2 1 0 4 3 6 9 0 0 - КОАТУУ

(фактична адреса визначається автоматично в разі подання форми в електронному вигляді)

## Інформація щодо відсутності даних

У випадку відсутності даних необхідно поставити у прямокутнику позначку - **V**

-

Зазначте одну з наведених нижче причин відсутності даних:

-

## Розділ 1. Наявність і рух необоротних активів, амортизація

(тис.грн у цілих числах)

Види активів	Код рядка	Первісна (переоцінена) вартість на початок року	Переоцінка (дооцінка+, уцінка-) первісної (переоціненої) вартості	Вартість, що надійшли за рік	Із гр.3- вартість уведених у дію нових активів (гр.4<=гр.3)	Вартість, що вибули за рік	У тому числі вартість активів, що вибули за рік унаслідок		
							продажу	ліквідації	із гр.7 - унаслідок надзвичайних подій (гр.8<=гр.7)
<b>A</b>	<b>Б</b>	<b>1</b>	<b>2</b>	<b>3</b>	<b>4</b>	<b>5</b>	<b>6</b>	<b>7</b>	<b>8</b>
<b>Усього вартість необоротних активів</b> (сума ряд.1100, 1300) гр.1-14)	<b>1000</b>	<b>312 594</b>	-	<b>4 158</b>	<b>1 702</b>	<b>1 746</b>	<b>1 642</b>	<b>104</b>	-
<b>Матеріальні активи</b> (сума ряд.1110, 1120, 1130, 1140, 1150, 1160, 1161, 1170, 1180, 1190, 1200) гр.1-14)	<b>1100</b>	<b>305 075</b>	-	<b>4 158</b>	<b>1 702</b>	<b>1 746</b>	<b>1 642</b>	<b>104</b>	-
будівлі житлові	1110	-	-	-	-	-	-	-	-
будівлі нежитлові	1120	57 447	-	-	-	1 642	1 642	-	-
інженерні споруди	1130	30 006	-	-	-	-	-	-	-
машини, обладнання та інвентар	1140	213 916	-	4 140	1 684	104	-	104	-
транспортні засоби	1150	3 706	-	-	-	-	-	-	-
земельні ділянки (гр.11 = гр.1); (гр.12 = гр.10)	1160	-	-	-	X	-	-	X	X
полішення земель	1161	-	-	-	-	-	-	-	-
довгострокові біологічні активи рослинництва	1170	-	-	-	-	-	-	-	-
довгострокові біологічні активи тваринництва	1180	-	-	-	-	-	-	-	-
інші матеріальні активи	1190	-	-	18	18	-	-	-	-
інвестиційна нерухомість	1200	-	-	-	-	-	-	-	-
<b>Нематеріальні активи</b>	<b>1300</b>	<b>7 519</b>	-	-	-	-	-	-	-
<b>Незавершені капітальні інвестиції</b>	<b>1400</b>	<b>-</b>	X	-	X	-	-	-	-
<b>Необоротні активи, утримувані для продажу</b> (гр.11 = гр.1); (гр.12 = гр.10)	<b>1500</b>	<b>-</b>	-	-	-	-	-	-	-

## Державне статистичне спостереження

ДОКУМЕНТ ПРИЙНЯТО

Конфіденційність статистичної інформації забезпечується статтями  
21 та 22 Закону України "Про державну статистику"

Порушення порядку подання або використання даних державних статистичних спостережень тягне за собою  
відповідальність, яка встановлена статтею 186<sup>3</sup> Кодексу України про адміністративні правопорушення

# ЗВІТ ПРО ВИКИДИ ЗАБРУДНЮЮЧИХ РЕЧОВИН І ПАРНИКОВИХ ГАЗІВ В АТМОСФЕРНЕ ПОВІТРЯ ВІД СТАЦІОНАРНИХ ДЖЕРЕЛ ВИКИДІВ

за 2020 рік

Подають:	Термін подання
юридичні особи, відокремлені підрозділи юридичних осіб, що мають об'єкти, які перебувають на державному обліку в галузі охорони атмосферного повітря та здійснюють викиди забруднюючих речовин і парникових газів  - територіальному органу Держстату	не пізніше 20 січня

№ 2-ТП (повітря)  
(річна)  
ЗАТВЕРДЖЕНО  
Наказ Держстату  
18 грудня 2019 р. № 405

## Респондент:

Найменування: АКЦІОНЕРНЕ ТОВАРИСТВО "ДНІПРОВСЬКА ТЕПЛОЕЛЕКТРОЦЕНТРАЛЬ"

Місцезнаходження (юридична адреса):

вулиця ЗАВОДСЬКА, буд. 2, ЗАВОДСЬКИЙ р-н, м. КАМ'ЯНСЬКЕ, ДНІПРОПЕТРОВСЬКА обл., 51925

(поштовий індекс, область /АР Крим, район, населений пункт, вулиця /провулок, площа тощо, № будинку /корпусу, № квартири /офісу)

Адреса здійснення діяльності, щодо якої подається форма звітності (фактична адреса):

вулиця ЗАВОДСЬКА, буд. 2, ЗАВОДСЬКИЙ р-н, м. КАМ'ЯНСЬКЕ, ДНІПРОПЕТРОВСЬКА обл., 51925

(поштовий індекс, область /АР Крим, район, населений пункт, вулиця /провулок, площа тощо, № будинку /корпусу, № квартири /офісу)

1 2 1 0 4 3 6 9 0 0 - КОАТУУ

(фактична адреса визначається автоматично в разі подання форми в електронному вигляді)

## Інформація щодо відсутності даних

У випадку відсутності даних необхідно поставити у прямокутнику позначку - **V**

☐

Зазначте одну з наведених нижче причин відсутності даних:



**Розділ І. Сумарні викиди забруднюючих речовин і парникових газів у атмосферне повітря**

Коди забруднюючих речовин і парникових газів	Найменування забруднюючих речовин і парникових газів	Кількість викинутих в атмосферне повітря забруднюючих речовин і парникових газів, тонн з трьома десятковими знаками
<b>А</b>	<b>Б</b>	<b>Г</b>
<b>00000</b>	<b>Всього по підприємству (без урахування діоксиду вуглецю):</b>	<b>161,136</b>
03000	Речовини у вигляді суспендованих твердих частинок (мікрочастинки та волокна )	0,800
03001	Речовини у вигляді суспендованих твердих частинок біль-ше 2,5мкм та менше 10мкм	0,800
04000	Сполуки азоту	129,925
04001	Оксид азоту (у перерахунку на діоксид азоту) [NO+NO2]	129,925
05000	Діоксид та інші сполуки сірки	0,359
05001	Сірки діоксид	0,359
06000	Оксид вуглецю	29,941
11000	Неметанові леткі органічні сполуки (НМЛОС)	0,111
<b>07000</b>	<b>Крім того, діоксид вуглецю</b>	<b>95 773,910</b>

Розділ II. Розподіл викидів забруднюючих речовин у атмосферне повітря за категоріями джерел викидів

№ рядка	Найменування категорій джерел викидів	Кількість викинутих в атмосферне повітря забруднюючих речовин, тонн, з трьома десятковими знаками																		
		сірки діоксид	діоксид азоту	оксид вуглецю	неметанові леткі органічні сполуки	поліаро- матичні вугле- водні	гекса- хлор- бензол	діоксини і фурани	тверді частинки Т <sub>ч</sub> 2,5	тверді частинки Т <sub>ч</sub> 10	аміак	ртуть	кадмій	свинець	арсен	хром	мідь	нікель	селен	цинк
A	Б	1	2	3	4	5	6	7	8	9	10	11	12	13	14	15	16	17	18	19
100	Усього по підприємству (сума рядків 001-060 ар. 1-19)	0,359	129,925	29,941	0,111	-	-	-	-	0,800	-	-	-	-	-	-	-	-	-	-
001	Процеси спалювання в енергетичних галузях промисловості	-	129,872	29,593	-	-	-	-	-	-	-	-	-	-	-	-	-	-	-	-
002	Процеси спалювання в переробній промисловості та будівництві	-	-	-	-	-	-	-	-	-	-	-	-	-	-	-	-	-	-	-
003	Процеси спалювання в малих установках	0,359	0,014	0,310	-	-	-	-	-	0,139	-	-	-	-	-	-	-	-	-	-
004	Неорганізовані викиди, що утворюються в процесі видобутку та переробки вугілля	-	-	-	-	-	-	-	-	-	-	-	-	-	-	-	-	-	-	-
005	Неорганізовані викиди, що утворюються в процесі перетворення твердого палива	-	-	-	-	-	-	-	-	-	-	-	-	-	-	-	-	-	-	-
006	Інші неорганізовані викиди, що утворюються в процесі використання твердого палива	-	-	-	-	-	-	-	-	-	-	-	-	-	-	-	-	-	-	-
007	Неорганізовані викиди, що утворюються в процесі пошуку родовищ, видобут-ку і транспортування нафти і природного газу	-	-	-	-	-	-	-	-	-	-	-	-	-	-	-	-	-	-	-
008	Неорганізовані викиди від переробки та зберігання нафти	-	-	-	-	-	-	-	-	-	-	-	-	-	-	-	-	-	-	-
009	Неорганізовані викиди від поширення (розподілу) нафтопродуктів	-	-	-	-	-	-	-	-	-	-	-	-	-	-	-	-	-	-	-
010	Неорганізовані викиди від вентиляювання та факельного спалювання	-	-	-	-	-	-	-	-	-	-	-	-	-	-	-	-	-	-	-
011	Інші неорганізовані викиди, що утворюються в процесі виробництва електроенергії	-	-	-	0,111	-	-	-	-	-	-	-	-	-	-	-	-	-	-	-
012	Виробництво цементу	-	-	-	-	-	-	-	-	0,630	-	-	-	-	-	-	-	-	-	-
013	Виробництво вапна	-	-	-	-	-	-	-	-	-	-	-	-	-	-	-	-	-	-	-
014	Виробництво скла	-	-	-	-	-	-	-	-	-	-	-	-	-	-	-	-	-	-	-
015	Кар'єрні розробки та видо-бування корисних копалин, за винятком вугілля	-	-	-	-	-	-	-	-	-	-	-	-	-	-	-	-	-	-	-
016	Будівельні роботи та демонтаж будівель	-	-	-	-	-	-	-	-	-	-	-	-	-	-	-	-	-	-	-
017	Зберігання, обробка та транспортування корисних копалин	-	-	-	-	-	-	-	-	-	-	-	-	-	-	-	-	-	-	-

№ рядка	Найменування категорій джерел викидів	Кількість викинутих в атмосферне повітря забруднюючих речовин, тонн, з трьома десятковими знаками																		
		сірки діоксид	діоксид азоту	оксид вуглецю	неметанові легкі органічні сполуки	поліаро- матичні вугле- водні	гекса- хлор- бензол	діоксини і фурани	тверді частинки T <sub>ч</sub> 2,5	тверді частинки T <sub>ч</sub> 10	аміак	ртуть	кадмій	свинць	арсен	хром	мідь	нікель	селен	цинк
A	Б	1	2	3	4	5	6	7	8	9	10	11	12	13	14	15	16	17	18	19
018	Інше використання корисних копалин	-	-	-	-	-	-	-	-	-	-	-	-	-	-	-	-	-	-	-
019	Хімічна промисловість	-	-	-	-	-	-	-	-	-	-	-	-	-	-	-	-	-	-	-
020	Виробництво кальцієвої соди (ряд. 20 ≤ ряд. 19 гр. 1 - 19)	-	-	-	-	-	-	-	-	-	-	-	-	-	-	-	-	-	-	-
021	Виробництво чавуну і сталі	-	-	-	-	-	-	-	-	-	-	-	-	-	-	-	-	-	-	-
022	Виробництво залізних сплавів	-	-	-	-	-	-	-	-	-	-	-	-	-	-	-	-	-	-	-
023	Виробництво алюмінію	-	-	-	-	-	-	-	-	-	-	-	-	-	-	-	-	-	-	-
024	Виробництво магнію	-	-	-	-	-	-	-	-	-	-	-	-	-	-	-	-	-	-	-
025	Виробництво свинцю	-	-	-	-	-	-	-	-	-	-	-	-	-	-	-	-	-	-	-
026	Виробництво цинку	-	-	-	-	-	-	-	-	-	-	-	-	-	-	-	-	-	-	-
027	Виробництво міді	-	-	-	-	-	-	-	-	-	-	-	-	-	-	-	-	-	-	-
028	Виробництво нікелю	-	-	-	-	-	-	-	-	-	-	-	-	-	-	-	-	-	-	-
029	Виробництво інших металів	-	-	-	-	-	-	-	-	-	-	-	-	-	-	-	-	-	-	-
030	Зберігання, оброблення та транспортування металопродукції	-	0,039	0,038	-	-	-	-	-	-	-	-	-	-	-	-	-	-	-	-
031	Використання побутових розчинників, включаючи фунгіциди	-	-	-	-	-	-	-	-	-	-	-	-	-	-	-	-	-	-	-
032	Дорожнє покриття асфальтом	-	-	-	-	-	-	-	-	-	-	-	-	-	-	-	-	-	-	-
033	Виробництво бітумних покрівельних матеріалів	-	-	-	-	-	-	-	-	-	-	-	-	-	-	-	-	-	-	-
034	Нанесення покриття	-	-	-	-	-	-	-	-	-	-	-	-	-	-	-	-	-	-	-
035	Знежирення	-	-	-	-	-	-	-	-	-	-	-	-	-	-	-	-	-	-	-
036	Хімічне (сухе) чищення	-	-	-	-	-	-	-	-	-	-	-	-	-	-	-	-	-	-	-
037	Виробництво хімічної продукції	-	-	-	-	-	-	-	-	-	-	-	-	-	-	-	-	-	-	-
038	Поліграфічна діяльність	-	-	-	-	-	-	-	-	-	-	-	-	-	-	-	-	-	-	-
039	Інше використання розчинників та продукції	-	-	-	-	-	-	-	-	-	-	-	-	-	-	-	-	-	-	-
040	Целюлозно-паперова промисловість	-	-	-	-	-	-	-	-	-	-	-	-	-	-	-	-	-	-	-
041	Харчова промисловість та виробництво напоїв	-	-	-	-	-	-	-	-	-	-	-	-	-	-	-	-	-	-	-
042	Інше промислове виробництво	-	-	-	-	-	-	-	-	-	-	-	-	-	-	-	-	-	-	-
043	Деревобробна промисловість	-	-	-	-	-	-	-	-	-	-	-	-	-	-	-	-	-	-	-
044	Виробництво стійких органічних забруднювачів	-	-	-	-	-	-	-	-	-	-	-	-	-	-	-	-	-	-	-
045	Використання стійких органічних забруднювачів та важких металів	-	-	-	-	-	-	-	-	-	-	-	-	-	-	-	-	-	-	-
046	Тваринництво та поводження з гноєм	-	-	-	-	-	-	-	-	-	-	-	-	-	-	-	-	-	-	-
047	Рослинництво і сільсько- господарські ґрунти	-	-	-	-	-	-	-	-	-	-	-	-	-	-	-	-	-	-	-
048	Інші види сільського господарства, включаючи використання пестицидів	-	-	-	-	-	-	-	-	-	-	-	-	-	-	-	-	-	-	-



№ рядка	Найменування категорій джерел викидів	Кількість викинутих в атмосферне повітря забруднюючих речовин, тонн, з трьома десятковими знаками																		
		сірки діоксид	діоксид азоту	оксид вуглецю	неметанові легкі органічні сполуки	поліаро- матичні вугле- водні	гекса- хлор- бензол	діоксини і фурані	тверді частинки T <sub>ч</sub> 2,5	тверді частинки T <sub>ч</sub> 10	аміак	ртуть	кадмій	свинець	арсен	хром	мідь	нікель	селен	цинк
A	Б	1	2	3	4	5	6	7	8	9	10	11	12	13	14	15	16	17	18	19
049	Спалювання сільськогос- подарських відходів на полях	-	-	-	-	-	-	-	-	-	-	-	-	-	-	-	-	-	-	-
050	Біологічне оброблення відходів шляхом скидання твердих відходів на ґрунт	-	-	-	-	-	-	-	-	-	-	-	-	-	-	-	-	-	-	-
051	Компостування	-	-	-	-	-	-	-	-	-	-	-	-	-	-	-	-	-	-	-
052	Анаеробна переробка на біогазових установках	-	-	-	-	-	-	-	-	-	-	-	-	-	-	-	-	-	-	-
053	Спалювання побутових відходів	-	-	-	-	-	-	-	-	-	-	-	-	-	-	-	-	-	-	-
054	Спалювання промислових відходів, включаючи небезпечні відходи і осаді стічних вод	-	-	-	-	-	-	-	-	-	-	-	-	-	-	-	-	-	-	-
055	Спалювання медичних відходів	-	-	-	-	-	-	-	-	-	-	-	-	-	-	-	-	-	-	-
056	Кремація	-	-	-	-	-	-	-	-	-	-	-	-	-	-	-	-	-	-	-
057	Відкрите спалювання відходів	-	-	-	-	-	-	-	-	-	-	-	-	-	-	-	-	-	-	-
058	Обробка стічних вод	-	-	-	-	-	-	-	-	-	-	-	-	-	-	-	-	-	-	-
059	Інші операції з відходами	-	-	-	-	-	-	-	-	-	-	-	-	-	-	-	-	-	-	-
060	Інші стаціонарні джерела викидів	-	-	-	-	-	-	-	-	0,031	-	-	-	-	-	-	-	-	-	-



Місце підпису керівника (власника) та/або особи,  
відповідальної за достовірність наданої інформації:

ЕП АУЛОВА  
ВОЛОДИМИР  
ВАЛЕНТИНОВИЧ  
Аулов Володимир Валентинович  
(ПІБ)

ЕП КВАЧЕНКО  
ІРИНА МИХАЙЛІВНА  
НОВАК ЯНІНА ГЕННАДІІВНА  
(ПІБ)

телефон: 550033 факс: \_\_\_\_\_ електронна пошта: dtcc@ukr.net

## Державне статистичне спостереження

Конфіденційність статистичної інформації забезпечується  
статтею 21 Закону України "Про державну статистику"

ДОКУМЕНТ ПРИЙНЯТО

Порушення порядку подання або використання даних державних статистичних спостережень тягне за собою  
відповідальність, яка встановлена статтею 186 <sup>3</sup> Кодексу України про адміністративні правопорушення

## УТВОРЕННЯ ТА ПОВОДЖЕННЯ З ВІДХОДАМИ

ЗА 2020 р.

Подають:	Терміни подання
юридичні особи, діяльність яких пов'язана з утворенням, поводженням з відходами I-IV класів небезпеки	не пізніше 28 лютого
- територіальному органу Держстату	

№ 1- відходи  
(річна)  
ЗАТВЕРДЖЕНО  
Наказ Держстату  
19.06.2020 № 190

## Респондент:

Найменування: АКЦІОНЕРНЕ ТОВАРИСТВО "ДНІПРОВСЬКА ТЕПЛОЕЛЕКТРОЦЕНТРАЛЬ"

Місцезнаходження (юридична адреса):

вулиця ЗАВОДСЬКА, буд. 2, ЗАВОДСЬКИЙ р-н, м. КАМ'ЯНСЬКЕ, ДНІПРОПЕТРОВСЬКА обл., 51925

(поштовий індекс, область /АР Крим, район, населений пункт, вулиця /провулок, площа тощо, № будинку /корпусу, № квартири /офісу)

Адреса здійснення діяльності, щодо якої подається форма звітності (фактична адреса):

вулиця ЗАВОДСЬКА, буд. 2, ЗАВОДСЬКИЙ р-н, м. КАМ'ЯНСЬКЕ, ДНІПРОПЕТРОВСЬКА обл., 51925

(поштовий індекс, область /АР Крим, район, населений пункт, вулиця /провулок, площа тощо, № будинку /корпусу, № квартири /офісу)

1 2 1 0 4 3 6 9 0 0 - КОАТУУ

(фактична адреса визначається автоматично в разі подання форми в електронному вигляді)

Чи здійснює Ваше підприємство діяльність щодо утворення, поведження з відходами (рядок 100)  
(зробіть позначку "V" у відповідній клітинці)

Так

☒

--&gt; переходьте до рядка 101

Ні

☐

--&gt; завершення заповнення форми

Категорія діяльності підприємства щодо утворення, поведження з відходами (рядок 101)  
(зробіть позначку "V" у відповідній клітинці)

Утворення відходів (виробник відходів)		V
Поведження з відходами	збирання	
(у тому числі звалища, полігони тощо)	утилізація	
	видалення	

--&gt; переходьте до розділу 1

--&gt; переходьте до розділу 2

**Розділ 1. Утворення, поводження з відходами за місцем їх утворення**  
(Заповнюється виробниками відходів)

А Найменування відходів		(у тоннах, з трьома десятковими знаками)				
		Лампи люмінесцентні та відходи, які містять ртуть, інші зіпсовані або відпрацьовані	Фільтри для очищення повітря відпрацьовані	Масла трансформаторні відпрацьовані	Матеріали обтиральні зіпсовані, відпрацьовані чи забруднені	Азбест, матеріали азбестові (вироби азбестові фрикційні, вироби азбестові текстильні тощо) зіпсовані, забруднені або неідентифіковані, їх залишки, які не можуть бути використані за призначенням
Б	Код відходів за класифікатором (ДК 005-96)	7710.3.1.26	3120.2.9.03	4010.2.9.02	7730.3.1.06	2910.1.0.23
В	Код категорії відходів за матеріалом	08	07.6	01.3	07.6	02
Г	Клас небезпеки відходів	0101	0104	0103	0103	0103
10	Наявність відходів на початок року	-	-	-	-	-
11	Утворилося відходів протягом року	0,013	0,075	1,162	0,069	0,060
18	Спалено відходів з метою отримання енергії (R1)	-	-	-	-	-
19	Спалено відходів з метою теплового перероблення (D10)	-	-	-	-	-
25	Утилізовано відходів	код операції (R)				
		обсяг				
30	Видалено відходів	код операції (D)				
		обсяг				
40	Передано відходів на сторону – усього (сума ряд. 41, 42, 43)	-	-	-	-	-
	у тому числі	-	-	-	-	-
41	для утилізації	-	-	-	-	-
42	для видалення	-	-	-	-	-
43	фізичним особам для використання	-	-	-	-	-
50	Експортовано відходів – усього, (сума ряд. 51, 52)	-	-	-	-	-
	у тому числі	-	-	-	-	-
51	для утилізації	-	-	-	-	-
52	для видалення	-	-	-	-	-
72	Наявність відходів на кінець року, (ряд. (10+11-18-19-25-30-40-50))	0,013	0,075	1,162	0,069	0,060



А Найменування відходів		(у тоннах, з трьома десятковими знаками)				
		Фарби, емалі, лаки, чорнила, речовини для склеювання зіпсовані або відпрацьовані, їх залишки, що не можуть бути використані за призначенням	Шпали для залізничних або трамвайних колій некондиційні	Відходи, які містять продукти хімічні неорганічні, н. в. і. у.	Шлам, що утворюється від освітлення води	Шлам, що утворюється від процесів знесолення води
Б	Код відходів за класифікатором (ДК 005-96)	7710.3.1.19	2000.3.1.16	7760.3.1.02	4101.2.9.02	4010.2.3.02
В	Код категорії відходів за матеріалом	02	07.5	01.2	03.2	01.2
Г	Клас небезпеки відходів	0103	0103	0104	0104	0104
10	Наявність відходів на початок року	-	-	-	-	-
11	Утворилося відходів протягом року	0,130	0,770	0,172	67,780	0,120
18	Спалено відходів з метою отримання енергії (R1)	-	-	-	-	-
19	Спалено відходів з метою теплового перероблення (D10)	-	-	-	-	-
25	Утилізовано відходів	код операції (R)				
		обсяг	-	-	-	-
30	Видалено відходів	код операції (D)				
		обсяг	-	-	-	-
40	Передано відходів на сторону – усього (сума ряд. 41, 42, 43)	-	-	-	-	-
	у тому числі				67,780	0,120
41	для утилізації	-	-	-	-	-
42	для видалення	-	-	-	-	-
43	фізичним особам для використання	-	-	-	67,780	0,120
50	Експортовано відходів – усього, (сума ряд. 51, 52)	-	-	-	-	-
	у тому числі				-	-
51	для утилізації	-	-	-	-	-
52	для видалення	-	-	-	-	-
72	Наявність відходів на кінець року, (ряд. (10+11-18-19-25-30-40-50))	0,130	0,770	0,172	-	-

А	Найменування відходів	(у тоннах, з трьома десятковими знаками)				
		Недопал	Брухт чорних металів дрібний інший	Брухт кольорових металів дрібний інший	Футерування та вогнетриви відпрацьовані	Волокна хімічні зіпсовані, забруднені або неідентифіковані, їх залишки, які не можуть бути використані за призначенням
Б	Код відходів за класифікатором (ДК 005-96)	2652.2.9.02	7710.3.1.08	7710.3.1.09	4010.2.9.01	1754.1.1.03
В	Код категорії відходів за матеріалом	02	06.1	06.2	12.5	12.1
Г	Клас небезпеки відходів	0104	0104	0104	0104	0104
10	Наявність відходів на початок року	-	-	-	-	-
11	Утворилося відходів протягом року	0,007	2,589	0,318	55,240	0,300
18	Спалено відходів з метою отримання енергії (R1)	-	-	-	-	-
19	Спалено відходів з метою теплового перероблення (D10)	-	-	-	-	-
25	Утилізовано відходів	-	-	-	-	-
30	Видалено відходів	-	-	-	-	-
40	Передано відходів на сторону – усього (сума ряд. 41, 42, 43)	-	2,589	0,318	55,240	-
	у тому числі					
41	для утилізації	-	2,589	0,318	55,240	-
42	для видалення	-	-	-	-	-
43	фізичним особам для використання	-	-	-	-	-
50	Експортовано відходів – усього, (сума ряд. 51, 52)	-	-	-	-	-
	у тому числі					
51	для утилізації	-	-	-	-	-
52	для видалення	-	-	-	-	-
72	Наявність відходів на кінець року, (ряд. (10+11-18-19-25-30-40-50))	0,007	-	-	-	0,300

А Найменування відходів		(у тоннах, з трьома десятковими знаками)				
		Вироби та матеріали гумові зіпсовані або відпрацьовані	Інструменти абразивні зіпсовані, забруднені або неідентифіковані, які не можуть бути використані за призначенням	Матеріали абразивні та вироби з них зіпсовані, забруднені або неідентифіковані, які не можуть бути використані за призначенням	Відходи, одержані у процесах зварювання	Матеріали електроізоляційні та вироби ізолювальні зіпсовані, забруднені або неідентифіковані, які не можуть бути використані за призначенням
Б	Код відходів за класифікатором (ДК 005-96)	7710.3.1.17	3330.1.0.02	2910.1.0.12	2820.2.1.20	2910.1.0.07
В	Код категорії відходів за матеріалом	07.4	12.5	10.2	06.1	07.4
Г	Клас небезпеки відходів	0104	0104	0104	0104	0104
10	Наявність відходів на початок року	-	-	-	-	-
11	Утворилося відходів протягом року	0,098	0,003	0,003	0,002	0,020
18	Спалено відходів з метою отримання енергії (R1)	-	-	-	-	-
19	Спалено відходів з метою теплового перероблення (D10)	-	-	-	-	-
25	Утилізовано відходів	код операції (R)				
		обсяг	-	-	-	-
30	Видалено відходів	код операції (D)				
		обсяг	-	-	-	-
40	Передано відходів на сторону – усього (сума ряд. 41, 42, 43)	-	-	-	-	-
	у тому числі					
41	для утилізації	-	-	-	-	-
42	для видалення	-	-	-	-	-
43	фізичним особам для використання	-	-	-	-	-
50	Експортовано відходів – усього, (сума ряд. 51, 52)	-	-	-	-	-
	у тому числі					
51	для утилізації	-	-	-	-	-
52	для видалення	-	-	-	-	-
72	Наявність відходів на кінець року, (ряд. (10+11-18-19-25-30-40-50))	0,098	0,003	0,003	0,002	0,020



А Найменування відходів		(у тоннах, з трьома десятковими знаками)				
		Суміш відходів, матеріалів та виробів з пластмас інших, що не підлягає спеціальному обробленню	Відходи змішані будівництва та знесення будівель і споруд	Скlobій скла листового	Шлак паливний	Макулатура паперова та картонна
Б	Код відходів за класифікатором (ДК 005-96)	7710.3.1.05	4510.2.9.09	2611.2.9.06	4010.2.8.01	7710.3.1.01
В	Код категорії відходів за матеріалом	07.4	12.1	07.1	12.4	07.2
Г	Клас небезпеки відходів	0104	0104	0104	0104	0104
10	Наявність відходів на початок року	-	-	-	-	-
11	Утворилося відходів протягом року	0,087	0,110	0,541	0,300	0,004
18	Спалено відходів з метою отримання енергії (R1)	-	-	-	-	-
19	Спалено відходів з метою теплового перероблення (D10)	-	-	-	-	-
25	Утилізовано відходів	код операції (R)				
		обсяг	-	-	-	-
30	Видалено відходів	код операції (D)				
		обсяг	-	-	-	-
40	Передано відходів на сторону – усього (сума ряд. 41, 42, 43)	-	0,110	-	-	-
	у тому числі					
41	для утилізації	-	-	-	-	-
42	для видалення	-	0,110	-	-	-
43	фізичним особам для використання	-	-	-	-	-
50	Експортовано відходів – усього, (сума ряд. 51, 52)	-	-	-	-	-
	у тому числі					
51	для утилізації	-	-	-	-	-
52	для видалення	-	-	-	-	-
72	Наявність відходів на кінець року, (ряд. (10+11-18-19-25-30-40-50))	0,087	-	0,541	0,300	0,004

Продовження розділу 1  
(тис.грн у цілих числах)

Види активів	Код рядка	Інші зміни вартості активів за рік (+/-)	Повітряна (переоцінена) вартість на кінець року (ар. 10 = ар. 1 + ар. 2 + ар. 3 - ар. 5 + ар. 9)	Залишкова вартість на початок року	Залишкова вартість на кінець року	Амортизація за рік	Повітряна вартість активів на які повністю нараховано амортизацію (знос)
<b>A</b>	<b>B</b>	<b>9</b>	<b>10</b>	<b>11</b>	<b>12</b>	<b>13</b>	<b>14</b>
Усього вартість необоротних активів (сума ряд. 1100, 1300) ар. 1-14)	1000	-	315 006	304 887	297 249	11 065	3 936
<b>Матеріальні активи</b>							
(сума ряд. 1110, 1120, 1130, 1140, 1150, 1160, 1161, 1170, 1180, 1190, 1200) ар. 1-14)	1100	-	307 487	298 078	291 067	10 438	3 936
будівлі житлові	1110	-	-	-	-	-	-
будівлі нежитлові	1120	-	-	-	-	-	-
інженерні споруди	1130	-	55 805	55 189	53 040	1 418	257
машини, обладнання та інвентар	1140	-	30 006	29 218	28 008	1 210	449
транспортні засоби	1150	-	217 952	210 012	206 598	7 554	3 165
земельні ділянки (ар. 11 = ар. 1); (ар. 12 = ар. 10)	1160	-	3 706	3 659	3 421	238	47
полішення земель	1161	-	-	-	-	X	X
довгострокові біологічні активи рослинництва	1170	-	-	-	-	-	-
довгострокові біологічні активи тваринництва	1180	-	-	-	-	-	-
інші матеріальні активи	1190	-	18	-	-	-	-
інвестиційна нерухомість	1200	-	-	-	-	18	18
<b>Нематеріальні активи</b>	1300	-	-	-	-	-	-
Незавершені капітальні інвестиції	1400	-	7 519	6 809	6 182	627	-
Необоротні активи, утримувані для продажу (ар. 11 = ар. 1); (ар. 12 = ар. 10)	1500	-	-	X	X	X	X





Види активів	№ рядка	Капітальні інвестиції (сума ар.2, 3, 4, 5)	У тому числі витрати на				Із гр.1 – вартість активів, придбаних за договором фінансового лізингу (ар.6<=ар.1)
			придбання та створення нових активів (ар.2 <= ар.1)	придбання активів, які були у використанні (ар.3<=ар.1)	поліпшення, вдосконалення, реконструкцію, модернізацію (ар.4<=ар.1)	капітальний ремонт (ар.5<=ар.1)	
<b>А</b>	<b>Б</b>	<b>1</b>	<b>2</b>	<b>3</b>	<b>4</b>	<b>5</b>	<b>6</b>
<b>Нематеріальні активи</b> (ряд.2300 >= сумі ряд.2310, 2315, 2321, 2322, 2323) права користування природними ресурсами та майном (ряд.2310 <= ряд.2300) з них права користування земельною ділянкою (ряд.2311 <= ряд.2310) права на комерційні позначення, об'єкти промислової власності (ряд.2315 <= ряд.2300) програмне забезпечення та бази даних (ряд.2321 <= ряд.2300) активи з розвідки запасів корисних копалин (ряд.2322 <= ряд.2300); (ряд.2322 ар.1 = ряд.2322 ар.2) авторське право та суміжні з ним права (розважальні програми й оригінали літературних і художніх творів тощо), крім програмного забезпечення та баз даних (ряд.2323 <= ряд.2300) Із ряд.2161 гр.1, 2300 гр.1 – витрати на оплату послуг юристів, оцінювачів, агентів з нерухомості тощо, які пов'язані з переходом прав власності (ряд.2501 <= сумі ряд.2161 ар.1, 2300 ар.1)	2300	-	-	-	-	X	X
	2310	-	-	-	-	-	X
	2311	-	-	-	-	-	X
	2315	-	-	-	-	-	X
	2321	-	-	-	-	-	X
	2322	-	-	-	-	-	X
		-	-	X	X	X	X
	2323	-	-	-	-	-	X
	2501	-	X	X	X	X	X

## Розділ 3. Податок на додану вартість за окремими видами активів

( тис.грн у цілих числах )

Види активів	№ рядка	Сума ПДВ, сплачена (в ціні придбання товарів, робіт, послуг) у зв'язку з витратами на капітальні інвестиції	Із гр.1 - сума податкового кредиту з ПДВ (гр.2 <= гр.1)
<b>А</b>	<b>Б</b>	<b>1</b>	<b>2</b>
Усього (ряд. 5000 гр.1 < ряд. 2000 гр.1 розділу 2) (ряд.5000 гр.1, 2 >= сумі ряд.5110, 5120, 5130, 5140, 5150, 5321 гр.1, 2)	5000	787	-
будівлі житлові (ряд. 5110 гр.1 < ряд. 2110 гр.1 розділу 2)	5110	-	-
будівлі нежитлові (ряд. 5120 гр.1 < ряд. 2120 гр.1 розділу 2)	5120	-	-
інженерні споруди (ряд. 5130 гр.1 < ряд. 2130 гр.1 розділу 2)	5130	-	-
машини, обладнання та інвентар (ряд.5140 гр.1 < ряд.2140 гр.1 розділу 2)	5140	787	-
транспортні засоби (ряд.5150 гр.1 < ряд.2150 гр.1 розділу 2)	5150	-	-
програмне забезпечення та бази даних (ряд.5321 гр.1 < ряд.2321 гр.1 розділу 2)	5321	-	-

ЕП АУЛОВ  
ВОЛОДИМИР  
ВАЛЕНТИНОВИЧ

АУЛОВ ВОЛОДИМИР ВАЛЕНТИНОВИЧ  
(ПІБ)

Місце підпису керівника (власника) та/або особи,  
відповідальної за достовірність наданої інформації

телефон: 550033

електронна пошта: dtec@ukr.net

Виконано капітальних вкладень і будівельно-монтажних робіт за 2020 р.  
АТ "Дніпровська ТЕЦ"

Таблиця 12

Найменування виду економічної діяльності	Код розра	Всього		У тому числі виконано за рахунок						(з ПДВ, тис. грн у цілках числах)			
				кошти державного бюджету	кошти власні	амортизац. відрахунок	кредити банків	у т.ч. кредити іноземних банків	кошти іноземних інвесторів	інші кошти	Незавершене будівництво на кінець звітного року		
		КВ	БМР	КВ	КВ	КВ	КВ	КВ	КВ	КВ	КВ	КВ	БМР
А	Б	1	2	3	4	5	6	7	8	9	10	11	
(Капітальні інвестиції всього профінансовано)	1	4946	4889	0	4946	4352	0	0	0	0	2684	0	0
Капітальні інвестиції у матеріальні активи	01	4946	X		4946						X	X	0
Земля	2.1	0	0	0	0	0	0	0	0	0	2684	0	0
Інвестиції в основний капітал профінансовано	2.2	2219	2181	0	2219	1738	0	0	0	0	2684	0	0
у тому числі:	02.2	2219	X		2219						X	X	0
Земля під забудову	2.2.1	0											
Машини, обладнання та інвентар	2.2.2	2219	2181		2219	1738							
Транспортні засоби	2.2.3	0									2349		
Капітальне будівництво профінансовано	2.2.4	0	0	0	0	0	0	0	0	0	335	0	0
у тому числі:	02.2.4	0	X								X	X	0
Виробництво та розподілена енергія у тому числі:	2.2.4.1	0	0	0	0	0	0	0	0	0	335	0	0
АЕС	2.2.4.1.1	0											
ГЕС та ГАЕС	2.2.4.1.2	0											
ТЕС, ТЕЦ та КУ	2.2.4.1.3	0											
ВЕС та інші альтернативні джерела теплової енергії	2.2.4.1.4	0									335		
ЛЕП і ПС - всього у тому числі:	2.2.4.1.6	0	0	0	0	0	0	0	0	0	0	0	0
магістральні ЛЕП і ПС 220-750 кВ	2.2.4.1.6.1	0											
розподільні ЛЕП і ПС 35-150 кВ з них електросилової мережі і ПС 35 кВ в складській власності	2.2.4.1.6.2	0											
місцеві електросилової мережі і ПС 0.4-10 кВ у т.ч. в складській власності	2.2.4.1.6.3	0	0	0	0	0	0	0	0	0	0	0	0
магістральні телекомунікаційні лінії інші об'єкти	2.2.4.1.7	0											
ПВР для будівництва майбутніх роїв	2.2.4.1.8	0											
Видобування та первинна переробка уранової руди	2.2.4.2	0	X									X	
Хімічне виробництво	2.2.4.3	0											
Інші об'єкти невидобувної гірничодобувної промисловості	2.2.4.4	0											
Нові будівлі, споруди, об'єкти незавершеного будівництва	2.3	0											
Витрати на поліпшення об'єктів (капітальний ремонт) з них будівель і споруд	2.5	2708	2708			2708							
Інші необоротні матеріальні активи	2.5.1	0											
Капітальні інвестиції у нематеріальні активи	2.6	19			19								
3	3	0											

В.О. генерального директора

В.В. Аулов

Вик. Поперелова 095 673 6011



Таблиця 13

**Введення в дію основних фондів за 2020 р.  
АТ "Дніпровська ТЕЦ"**

(з ПДВ, тис.грн у цілих числах)

Найменування виду економічної діяльності	Код рядка	Всього
<b>А</b>	<b>Б</b>	<b>І</b>
<b>((Капітальні інвестиції всього</b>	<b>1</b>	<b>5086</b>
<b>Капітальні інвестиції у матеріальні активи</b>	<b>2</b>	<b>5086</b>
Земля	2.1	0
<b>Інвестиції в основний капітал</b>	<b>2.2</b>	<b>2359</b>
у тому числі:		
Земля під забудову	2.2.1	
Машини, обладнання та інвентар	2.2.2	2359
Транспортні засоби	2.2.3	
<b>Капітальне будівництво</b>	<b>2.2.4</b>	<b>0</b>
у тому числі:		
Виробництво та розподілення енергії	2.2.4.1	0
у тому числі:		
АЕС	2.2.4.1.1	
ГЕС та ГАЕС	2.2.4.1.2	
ТЕС, ТЕЦ та КУ	2.2.4.1.3	0
ВЕС та інші альтернативні джерела	2.2.4.1.4	
теплові мережі	2.2.4.1.5	
ЛЕП і ПС - всього	2.2.4.1.6	0
у тому числі:		
магістральні ЛЕП і ПС 220-750кВ	2.2.4.1.6.1	
розподільні ЛЕП і ПС 35-150 кВ	2.2.4.1.6.2	
з них електросилові мережі і ПС 35 кВ в сільській місцевості	2.2.4.1.6.2.1	
місцеві електросилові мережі і ПС 0,4-10 кВ	2.2.4.1.6.3	0
у т.ч. в сільській місцевості	2.2.4.1.6.3.1	
міські мережі і ПС	2.2.4.1.6.3.2	
магістральні телекомунікаційні лінії	2.2.4.1.7	
інші об'єкти	2.2.4.1.8	
ПВР для будівництва майбутніх років	2.2.4.1.9	
Видобування та первина переробка уранової руди	2.2.4.2	
Хімічне виробництво	2.2.4.3	
Інші об'єкти невиробничого призначення	2.2.4.4	
Існуючі будівлі і споруди	2.3	
Нові будівлі, споруди, об'єкти незавершеного будівництва	2.4	
Витрати на поліпшення об'єкта (капітальний ремонт)	2.5	2708
з них будівель і споруд	2.5.1	
Інші необоротні матеріальні активи	2.6	19
<b>Капітальні інвестиції у нематеріальні активи</b>	<b>3</b>	

))

В.о. генерального директора

В.В. Аулов

Вик. Погорелова 096 673 6011




**Введення в дію потужностей за 2020 р.  
АТ "Дніпровська ТЕЦ"**

Найменування виду економічної діяльності	Одиниця виміру	Код рядка	Всього
А	Б	В	І
<b>Виробництво та розподілення енергії</b>			
((АЕС	мВт	1	
ТЕС, ТЕЦ та КУ	мВт	2	0,00
ГЕС та ГАЕС	мВт	3	
ВЕС та інші альтернативні джерела	мВт	4	
Котли	т.пара/рік	5	0,00
Водогрійні котли	Гкал/рік	6	
Теплові мережі	км	7	
ЛЕП - всього	км	8	0,00
у т.ч. електрифікація в сільській місцевості	км	8.1	0,00
у т.ч. повітряні лінії	км	8.1.1	0,00
у т.ч. ПЛ 0,4 кВ	км	8.1.1.1	
ПЛ 10 кВ	км	8.1.1.2	0,00
ПЛ 35-150 кВ	км	8.1.1.3	0,00
кабельні лінії	км	8.1.2	0,00
у т.ч. КЛ 0,4 Кв	км	8.1.2.1	
КЛ 10 кВ	км	8.1.2.2	
КЛ 35-150 кВ	км	8.1.2.3	
міські мережі	км	8.2	0,00
у т. ч. повітряні лінії	км	8.2.1	0,00
у т.ч. ПЛ 0,4 кВ	км	8.2.1.1	
ПЛ 10 кВ	км	8.2.1.2	
ПЛ 35-150 кВ	км	8.2.1.3	
кабельні лінії	км	8.2.2	0,00
у т.ч. КЛ 0,4 кВ	км	8.2.2.1	
КЛ 10 кВ	км	8.2.2.2	
КЛ 35 кВ	км	8.2.2.3	
КЛ 110 кВ	км	8.2.2.4	
ПЛ 220-750 кВ	км	8.3	
Повітряні лінії - всього	км	9	0,00
Кабельні лінії - всього	км	10	0,00
ПС 330 кВ і вище	мВА	11	
ПС 35-150 кВ	мВА	12	
з них електрифікація в сільській місцевості	мВА	12.1	
ПС 0,4-10 кВ	кВА	13	
з них електрифікація в сільській місцевості	кВА	13.1	
Міжміські кабельні мережі зв'язку	км	14	
Волоконо-оптичні мережі зв'язку	км	15	
Кабель зв'язку	км	16	
Золівідвали	млн.куб.м	17	
Консервація золівідвалів	га	18	
Адміністративні будинки	кв.м загал.площі	19	
Водопровід	км	20	
Каналізація	км	21	
Газифікація	км	22	
Теплопостачання	км	23	
Очисні споруди	тис.м3/д	24	
<b>Здавання під найм нерухомості</b>			
Житлові будинки та гуртожитки	кв.м загал.площі	25	
з них гуртожитки	кв.м загал.площі	25.1	
Готелі	місця	26	

В.о. генерального директора

В.В. Аулов

Вик. Погорєлова 096 673 6011



158

Таблиця 15

**Перелік об'єктів незавершеного будівництва на 01.01.2021 р.  
АТ "Дніпровська ТЕЦ"**

Найменування об'єкта	Код рада	Початок будівни- цтва (рік)	Нормативний акт, яким затверджено ПКСД (дата, номер, видачник)	Затверджена кошторисна вартість (тис. грн)	Із загальної кошторисної вартості			Залишок кошторисної вартості		Дата консерва- ції або припинен- ня будівни- цтва	Рівень будівель- ної готовно- сті (%)	Джерело фінансування	Норматив- ний термін будівни- цтва (місяці)	Характер будівництва	Обсяг незавер- шеного будівництва (тис. грн.)	Пропозиції щодо подальшого використання	Обсяг переобме- женого інвестиційного програмою фінансування на 2021 рік (тис. грн.)
					4	5	6	по фінансуван- ню	по виконанню								
А	Б	Г	Д	Е	Ж	З	И	Й	К	Л	М	Н	О	П	Р	С	Т
Всього	1	Х	Х	1433640	2684	2684	1430956	1430956	1430956	Х	Х	Х	Х	Х	2684	Х	15
у тому числі:																	
ТЕР "Будівництво тепломережі по львівському р-ну м. Дніпропетровська" розроблений ВАТ "Дніпропетровська енергетична компанія"	1.1	2006		96043	75	75	95968	95968	95968			Кошти підприємств		Нове	75	Не визначено	
ТЕО по перевезу газового котлоагрегату на тверде паливо (2010)	1.2	2010		46118	110	110	46008	46008	46008			Кошти підприємств		Нове	110	Не визначено	
Розробка ТЕР переведення Дніпропетровської ТЕЦ на спалення мазуту ТОВ "Укренергопром-3"	1.3	2009		320459	150	150	320309	320309	320309			Кошти підприємств		Нове	150	Економічно недоцільно	
Реконструкція релейного захисту та автоматика ТОВ "Енерготехнології"	1.4	2014		29490	408	408	29082	29082	29082			Кошти підприємств		Технічне перевисна- щення	408	Поетапне виконання	
Реконструкція ВРП-150 кВ ТОВ "Енерготехнології"	1.5	2013		45875	552	552	45323	45323	45323			Кошти підприємств		Технічне перевисна- щення	552	Поетапне виконання	
Реконструкція котлоагрегату ТКЗ 150 ст. № 6 для спалювання вугілля марок Г, ДГ в механічних марках Г, ДГ в механічних	1.6	2019		107199	399	399	106800	106800	106800			не визначено		Технічне перевисна- щення	399	Не визначено	
Реконструкція АТ "Дніпровська ТЕЦ"	1.7	2019		788456	990	990	787466	787466	787466			не визначено		Нове	990	Не визначено	

В.В. Аулов

В.О. генерального директора

Вик. Погорелова 096 673 6011



**Довідка про заборгованість підрядним, проектним і постачальним організаціям  
на 01.01. 2021 р.  
АТ "Дніпровська ТЕЦ"**

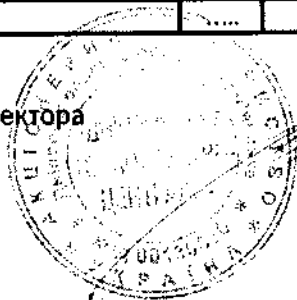
( з ПДВ, тис.грн у цілих числах)

Найменування об'єкта	Код рядка	Всього	у тому числі		
			постачальним організаціям	проектним організаціям	підрядним організаціям
A	B	1	2	3	4
(( Всього	1	0	0	0	0
у тому числі:					
	1.1	0			
	1.2	0			
	1.3	0			
	1.4	0			
	.....	0			

))

В.о. генерального директора

В.В. Аулов



Вик. Погорелова 096 673 6011

**Освоєння капітальних вкладень (направлених в капітальне будівництво) і  
будівельно-монтажних робіт за 2020 р (пооб'єктна розшифровка)**

**АТ "Дніпровська ТЕЦ"**

( з ПДВ, тис.грн у цілих числах)

Найменування	Код рядка	Виконано		Введення основних фондів	Введення потужності
		КВ	БМР		
А	Б	1	2	3	4
<b>(( Всього</b>	<b>1</b>	<b>4946</b>	<b>4889</b>	<b>5086</b>	<b>0</b>
у тому числі по джерелам:					
<b>Інвестиції у капітальне будівництво</b>	<b>1.1</b>	<b>0</b>	<b>0</b>	<b>0</b>	
<b>Машини, обладнання та інвентар</b>					
Впровадження АПС в виробничих будівлях:	1.2	1738	1738	1865	
Придбання комп'ютерної та орг. техніки	1.3				
Придбання обладнання для основних цехів та структурних підрозділів	1.4	283	246	296	
Технічне переоснащення загальностанційного обладнання в частині заміни перекачуючих насосів №1,2,3 (нив №0320) на насосні агрегати типу КМ80-50-200	1.5	198	198	198	
<b>Капітальні ремонти</b>					
Середній ремонт котлоагрегата ст. №1	1.6	1041	1041	1041	
Капітальний ремонт котлоагрегата ст. №2	1.7	1667	1667	1667	
<b>Інші необоротні матеріальні активи</b>		<b>19</b>		<b>19</b>	
<b>Капітальні інвестиції в нематеріальні активи</b>					

))

В.о. генерального директора

В.В. Аулов



Вик. Погорелова 096 673 6011

**Пояснювальна записка  
з аналізом освоєння та фінансування капітальних вкладень  
АТ «Дніпровська ТЕЦ» в 2020 році.**

За рахунок власних коштів: амортизаційних відрахувань та інших доходів в 2020 році фактично освоєно капітальних вкладень на суму 4946 тис. грн. з ПДВ, введено в дію основних фондів на суму 5086 тис. грн. з ПДВ.

Згідно до Постанови НКРЕКП № 3238 від 24.12.2019 року в повному обсязі виконана затверджена інвестиційна програма на 2020 рік. Згідно розроблених проектів здійснено впровадження автоматичної пожежної сигналізації в виробничих будівлях на суму 1738 тис. грн. з ПДВ, введено в дію основних фондів разом з проектами на суму 1865 тис. грн. з ПДВ.

Також за рахунок власних коштів виконано:

1. Технічне переоснащення загальностанційного обладнання в частині заміни перекачувальних насосів на насосні агрегати типу КМ80-50-200 на суму 198 тис. грн. з ПДВ,
2. Придбання та модернізація обладнання для основних цехів та структурних підрозділів на суму 283 тис. грн. з ПДВ;

Інші необоротні матеріальні активи складають 19 тис. грн. з ПДВ.

Згідно Постанови №3201 від 24.12.2019 року «Про затвердження тарифу на виробництво теплової енергії за рахунок амортизаційних відрахувань виконано:

1. Середній ремонт котлоагрегата ст. №1 на суму 1041 тис. грн. з ПДВ.
2. Капітальний ремонт котлоагрегата ст. №2 на суму 1667 тис. грн. з ПДВ.

Всі заходи з капітальних інвестицій повністю профінансовані. Все обладнання введено в дію

В.о. генерального директора -  
АТ «Дніпровська ТЕЦ»

В.В. Аулов



## **19. Обсяг виробленої продукції**

Корисний відпуск електричної енергії та розрахунки за неї  
)

за січень-грудень 2020 року

Найменування показників	Код рядка	1 клас (220-110 кВ)			2 клас (35-27 кВ)			3 клас (10,6-3 кВ)			4 клас (0,38 кВ)			Всього		
		корисний відпуск тис. кВт	тариф коп./кВтг	обсяг продукції (робіт, послуг) тис. грн	корисний відпуск тис. кВт	тариф коп./кВтг	обсяг продукції (робіт, послуг) тис. грн	корисний відпуск тис. кВт	тариф коп./кВтг	обсяг продукції (робіт, послуг) тис. грн	корисний відпуск тис. кВт	тариф коп./кВтг	обсяг продукції (робіт, послуг) тис. грн	корисний відпуск тис. кВт	тариф коп./кВтг	обсяг продукції (робіт, послуг) тис. грн
A	B	1	2	3	4	5	6	7	8	9	10	11	12	13	14	15
((Промислові та прирівнені до них споживачі з приєднаною потужністю 750 кВА та вище	0101															
Промислові та прирівнені до них споживачі з приєднаною потужністю до 750 кВА	0102															
Електрофікований залізничний транспорт	0103															
Електрофікований міський транспорт	0104															
Непромислові споживачі	0105															
Виробничі сільськогосподарські споживачі	0106															
Населення - всього	0107															
Оптові споживачі-перепродавці	0113															
Господарчі потреби	0114															
Всього власні споживачі	0117															
Передача електроенергії	0115	X	X	X	X	X	X	X	X	X	X	X	X	54614	132,32	72265
Розподіл електроенергії	1151															
Всього:	0116	X	X	X	X	X	X	X	X	X	X	X	X	54614	132,32	72265
у т.ч. установи та організації держ. бюджету	0118															
установи та організації місцев. бюдж.	0119															
житлово-комунальне господарство	0120															

Начальник

*[Підпис]*

Розробка

С.О.

# Корисний відпуск теплової енергії та розрахунки за неї

за січень-грудень 2020 року

Найменування показників	Код рядка	Всього		
		корисний відпуск тис.Гкал	тариф грн/Гкал	обсяг продукції (робіт, послуг) тис.грн
А	Б	1	2	3
((Всього відпущено:	2202	306,724	X	358087
плата за транзит тепла	0209	X	X	
передача теплоенергії	0212	X	X	
витрати на господарські потреби	0215		X	X
витрати на потреби інших видів діяльності ліцензіата	0213			
власним споживачам:	0201	306,724	1167,46	358087
у т.ч. промисловість	0202			
житлові будинки	0203			
житлово-будівельні коопер.	0204			
теплично-парникові господар.	0205			
гаражно-будівельні коопер., майстерні творчих працівників	0206			
оптові споживачі-перепрод.	0207	306,724	1167,46	358087
Довідково:				
із ряд. 0202 житлово-комунальне господарство	0208			
із ряд. 0201 установи державного бюджету	0210			
установи місцевого бюджету	0211			

))

Матвійчук П.В.

*[Signature]*

Русакова С.А.



# Фактичні надходження за відпущену енергію

за січень-грудень 2020 року

тис.грн

Найменування показників	Код рядка	Надходження всього	у тому числі:			
			банківськими коштами	по постановам КМУ	взаємозаліками	інші види платежів
А	Б	1	2	3	4	5
<b>(( Всього</b>	0301	243140	243140			
<b>Електроенергія:</b>	0302	88913	88913			
з неї: Активна енергія:	0330	88913	88913			
- власні споживачі	0316					
- розподіл e/e	0317					
- передача на організованих сегментах ринку	0332					
- передача OPE	0313	88913	88913			
- передача обленерго	0318					
- експорт	0321					
Реактивна енергія	0328					
<b>Теплоенергія:</b>	0303	154227	154227			
- власні споживачі	0324	154227	154227			
- транспортування т/е	0326					
- передача т/е	0315					
- витрати теплоенергії на господарські потреби	0331					
- витрати на потреби інших видів діяльності ліцензіата	0329					
Експлуатація об'єктів оренди	0304					
Інша продукція	0305					
Інші розрахунки	0322					
<b>Довідково з ряд. 0301:</b>						
Установи та організації держ.бюджету	0306	3286	3286			
- електроенергія	0307					
- теплоенергія	0308	3286	3286			
Установи та організації місц.бюджету	0309	7752	7752			
- електроенергія	0310					
- теплоенергія	0311	7752	7752			
<b>Довідково:</b>						
Купована електроенергія на організованих сегментах ринку	0333					
Купована ел.ен. від OPE	0312					
Купована ел.ен. від генеруючих комп.	0319					
Купована теплоенергія	0314					

))

Матвеев Н.В.

*[Signature]*

Резанова Т.В.

Корисний відпуск електричної енергії та розрахунки

на січень-грудень 2020 року

Найменування показників	Код рядка	1 клас (220-110 кВ)				2 клас (35-27 кВ)				3 клас (10-6-3 кВ)				4 клас (0,38 кВ)				Всього			
		корисний відпуск тис. кВтг	тариф коп/кВтг	обсяг продукції (робіт, послуг ) тис. грн	корисний відпуск тис. кВтг	тариф коп/кВтг	обсяг продукції (робіт, послуг ) тис. грн	корисний відпуск тис. кВтг	тариф коп/кВтг	обсяг продукції (робіт, послуг ) тис. грн	корисний відпуск тис. кВтг	тариф коп/кВтг	обсяг продукції (робіт, послуг ) тис. грн	корисний відпуск тис. кВтг	тариф коп/кВтг	обсяг продукції (робіт, послуг ) тис. грн	корисний відпуск тис. кВтг	тариф коп/кВтг	обсяг продукції (робіт, послуг ) тис. грн		
A	Б	1	2	3	4	5	6	7	8	9	10	11	12	13	14	15					
((Промислові та прирівнені до них споживачі з приєднаною потужністю 750 кВа та вище	0101																				
Промислові та прирівнені до них споживачі з приєднаною потужністю до 750 кВа	0102																				
Електрофікований залізничний транспорт	0103																				
Електрофікований міський транспорт	0104																				
Непромислові споживачі	0105																				
Виробничі сільськогосподарські споживачі	0106																				
Населення	0107																				
Оптові споживачі-перепродавці	0113																				
Господарчі потреби	0114																				
Всього власні споживачі	0117																				
Передача електроенергії	0115	X	X	X	X	X	X	X	X	X	X	X	X	57800	199,31	115200					
Розподіл електроенергії	1151																				
Всього:	0116	X	X	X	X	X	X	X	X	X	X	X	X	57800	199,31	115200					
у т.ч. установи та організації держ. бюджету	0118																				
установи та організації місцев. бюджету	0119																				
житлово-комунальне господарство	0120																				

Всього: 115200

115200

115200

# Корисний відпуск теплової енергії та розрахунки за неї

на січень-грудень 2020 року

Найменування показників	Код рядка	Всього		
		корисний відпуск тис.Гкал	тариф грн/Гкал	обсяг продукції (робіт, послуг) тис.грн
А	Б	1	2	3
((Всього відпущено:	2202	343,610	X	397559
у т.ч. плата за транзит тепла	0209	X	X	
передача теплоенергії	0212	X	X	
витрати на господарські потреби	0215		X	X
витрати на потреби інших видів діяльності ліцензіата	0213			
власним споживачам:	0201	343,610	1157,01	397559
у т.ч. промисловість	0202			
житлові будинки	0203			
житлово-будівельні коопер.	0204			
теплично-парникові господар.	0205			
гаражно-будівельні коопер., майстерні творчих працівників	0206			
оптові споживачі-перепрод.	0207	343,610	1157,01	397559
Довідково:				
із ряд. 0202 житлово-комунальне господарство	0208			
із ряд. 0201 установи державного бюджету	0210			
установи місцевого бюджету	0211			

))

Монастирська Л.В.

*[Signature]*

Русаков С.В.



## **20. Витрати на виробництво**

**Госраунковий кошторис витрат  
на виробництво, розподіл, постачання енергії**

АТ Дніпровська ТЕЦ  
на 12 місяців 2020 рік

тис.грн

Найменування показників	Код рядка	Всього	Електроенергія				Теплоенергія	Інша продукція
			Всього	виробництво	розподіл/ передача	постачання		
A	B	1	2	3	4	5	6	7
Виробнича собівартість продукції	100	430806	98369	98369			327166	5271
у тому числі:								
слуги виробничого характеру	101	12293	2826	2826			8701	766
ровина і доломіжні матеріали	102	13992	3254	3254			10019	719
т.ч.плата за воду	103							
ливо зі сторони	104	326950	74200	74200			252750	
т.ч.на технологічні цілі	105	326950	74200	74200			252750	
ергія зі сторони	106	1882	453	453			1396	13
трати на оплату праці	107	52785	12298	12298			37865	2622
рахування на соціальні заходи	108	11613	2706	2706			8332	575
юртизація	109	3699	843	843			2694	262
лі витрати	110	7612	1789	1789			5509	314
т.ч. плата за екологію	111	1529	375	375			1154	
плата за землю	112	4432	1087	1087			3346	
інші обов'язкові платежі	113	519	50	50			155	314
інші потреби	114	1132	278	278			855	
адміністративні витрати	200	27808	6161	6161			18968	2679
у тому числі:								
теріальні витрати	201	830	202	202			621	8
трати на оплату праці	202	17430	4070	4070			12533	827
рахування на соціальні заходи	203	3835	896	896			2757	182
юртизація	204	201	47	47			145	9
лі витрати	205	5512	946	946			2913	1653
т.ч. плата за землю	206							
інші обов'язкові платежі	207							
представницькі витрати	208							
інші потреби	209	5512	946	946			2913	1653
витрати на збут продукції	300							
у тому числі:								
теріальні витрати	301							
трати на оплату праці	302							
рахування на соціальні заходи	303							
юртизація	304							
лі витрати	305							
інші операційні витрати	400	1722	422	422			1300	
у тому числі:								
дослідження та розробки	401							
лі витрати	402	1722	422	422			1300	
всього витрат	600	460336	104952	104952			347434	7950
у тому числі:								
теріальні витрати	601	355927	80934	80934			273486	1506
трати на оплату праці	602	70215	16368	16368			50398	3449
рахування на соціальні заходи	603	15448	3602	3602			11089	757
юртизація	604	3900	890	890			2739	271
лі витрати	605	14846	3157	3157			9722	1967
трати, пов'язані з купівлею ел.енергії з метою компенсації ТВЕ	806			X		X	X	
вартість продукції, робіт, послуг	800	519715	115200	115200			397559	6956
стітні витрати	840	133386	30752	30752			94684	7950
вартість	850	59379	10248	10248			50125	-994
товари, енергія	810			X	X	X		
трати на оплату послуг з розподілу енергії	880			X	X	X	X	
трати на оплату послуг з передачі енергії	881			X	X	X	X	
трати на оплату послуг з врегулювання балансів	882			X	X	X	X	
трати на оплату послуг з диспетчерського завління	883			X	X	X	X	
трати на оплату послуг з організації півлі/продажу енергії	884			X	X	X	X	
трати на виконання спеціальних обов'язків із безпечення збільшення частки виробництва еклектроенергії з альтернативних джерел	885			X	X	X	X	
всього витрат, включаючи вартість купованої енергії	820	460336	104952	X	X	X	347434	7950
пуск продукції всього	830	519715	115200	X	X	X	397559	6956
стітні витрати	860	133386	30752	X	X	X	94684	7950
вартість від товарної	870	59379	10248	X	X	X	50125	-994

Майстер АЕД

Підпис

Розробка Т.О

**Звітний кошторис витрат  
на виробництво, розподіл, постачання енергії**  
АТ "Дніпровська ТЕЦ"  
за січень-грудень 2020 року

уточнююча

тис.грн

Найменування показників	Код рядка	Всього	Електроенергія				Теплоенергія	Інша продукція
			Всього	виробництво	розподіл/передача	постачання		
А	Б	1	2	3	4	5	6	7
((1.Виробнича собівартість продукції у тому числі:	100	420284	87516	87516			325172	7596
Послуги виробничого характеру	101	36176	1487	1487			34203	487
Сировина і допоміжні матеріали	102	5595	1017	1017			3438	1140
у т.ч. плата за воду	103							
Паливо зі сторони	104	304314	69471	69471			234843	
у т.ч. на технологічні цілі	105	304314	69471	69471			234843	
Енергія зі сторони	106	1191	270	270			911	11
Витрати на оплату праці	107	44950	9586	9586			32526	2839
Відрахування на соціальні заходи	108	9649	2055	2055			6974	620
Амортизація	109	10762	2233	2233			7538	991
Інші витрати	110	7645	1398	1398			4739	1508
у т.ч. плата за екологію	111	1304	298	298			1006	
плата за землю	112	3833	876	876			2957	
інші обов'язкові платежі	113	550	12	12			41	497
інші потреби	114	1959	212	212			736	1012
2.Адміністративні витрати у тому числі:	200	19789	4130	4130			13937	1722
Матеріальні витрати	201	326	74	74			250	2
Витрати на оплату праці	202	15200	3236	3236			10922	1042
Відрахування на соціальні заходи	203	2423	516	516			1740	167
Амортизація	204	206	44	44			148	14
Інші витрати	205	1635	260	260			878	497
у т.ч. плата за землю	206							
інші обов'язкові платежі	207							
представницькі витрати	208							
інші потреби	209	1635	260	260			878	497
3.Витрати на збут продукції у тому числі:	300	1248	1248	1248				
Матеріальні витрати	301	0	0	0				
Витрати на оплату праці	302	139	139	139				
Відрахування на соціальні заходи	303	30	30	30				
Амортизація	304	4	4	4				
Інші витрати	305	1074	1074	1074				
4.Інші операційні витрати у тому числі:	400	2399	548	548			1850	
На дослідження та розробки	401							
Інші витрати	402	2399	548	548			1850	
5.Всього витрат у тому числі:	600	443719	93442	93442			340960	9318
Матеріальні витрати	601	347603	72318	72318			273645	1639
Витрати на оплату праці	602	60289	12961	12961			43447	3681
Відрахування на соціальні заходи	603	12103	2601	2601			8714	787
Амортизація	604	10971	2281	2281			7685	1005
Інші витрати	605	12753	3281	3281			7467	2005
Витрати, пов'язані з купівлею ел.енергії з метою компенсації ТВЕ	606			X		X	X	
Обсяг продукції,робіт,послуг	800	439791	72265	72265			358087	9440
Постійні витрати	840	139405	23971	23971			106116	9318
Прибуток	850	-3928	-21177	-21177			17127	122
Купована енергія	810			X	X	X		
Витрати на оплату послуг з розподілу енергії	880			X	X	X	X	
Витрати на оплату послуг з передачі енергії	881			X	X	X	X	
Витрати на оплату послуг з врегулювання небалансів	882			X	X	X	X	
Витрати на оплату послуг з диспетчерського управління	883			X	X	X	X	
Витрати на оплату послуг з організації купівлі/продажу енергії	884			X	X	X	X	
Витрати на виконання спеціальних обов'язків із забезпечення збільшення частки виробництва електроенергії з альтернативних джерел	885			X	X	X	X	
Всього витрат, включаючи вартість купованої енергії	820	443719	93442	X	X	X	340960	9318
Відпуск продукції всього	830	439791	72265	X	X	X	358087	9440
Постійні витрати	860	139405	23971	X	X	X	106116	9318
Прибуток від товарної	870	-3928	-21177	X	X	X	17127	122

))

Наказник RED

NAV

Русанова С.О



Ідентифікаційний код ЄДРПОУ 0000130820

Державне статистичне спостереження

Конфіденційність статистичної інформації забезпечується статтею 21 Закону України "Про державну статистику"

Порушення порядку подання або використання даних державних статистичних спостережень тягне за собою відповідальність, яка встановлена статтею 186 <sup>3</sup> Кодексу України про адміністративні правопорушення

СТРУКТУРНЕ ОБСТЕЖЕННЯ ПІДПРИЄМСТВА

за 2020 рік

Подано:	Термін подання
юридичні особи (підприємства) - територіальному органу Держстату	не пізніше 28 лютого

№ 1-підприємництва (річна)  
ЗАТВЕРДЖЕНО  
Наказ Держстату  
22.07.2020 № 223

Респондент:

Найменування: АКЦІОНЕРНЕ ТОВАРИСТВО "ДНІПРОВСЬКА ТЕПЛОЕЛЕКТРОЦЕНТРАЛЬ"

Місцезнаходження (юридична адреса):

вулиця ЗАВОДСЬКА, буд. 2, ЗАВОДСЬКИЙ р-н, м. КАМ'ЯНСЬКЕ, ДНІПРОПЕТРОВСЬКА обл., 51925

(поштовий індекс, об'єкти, АР Крим, район, населений пункт, площа, провулок, площа майдану, № будинку/корпусу, № квартири/офісу)

Адреса здійснення діяльності, щодо якої подається форма звітності (фактична адреса):

вулиця ЗАВОДСЬКА, буд. 2, ЗАВОДСЬКИЙ р-н, м. КАМ'ЯНСЬКЕ, ДНІПРОПЕТРОВСЬКА обл., 51925

(поштовий індекс, об'єкти, АР Крим, район, населений пункт, площа, провулок, площа майдану, № будинку/корпусу, № квартири/офісу)

1210436900 - КОАТУУ

(фактична адреса визначається автоматично в разі подання форми в електронному вигляді)

Ідентифікаційний код ЄДРПОУ										0		0		1		3		0		8		2		0	
(заповнюють органи державної статистики)																									

**Розділ 1. Структурні зміни та інші події, що відбулися на підприємстві у звітному році**  
 Господарська діяльність здійснювалася протягом 12 місяців звітного року (рядок 100)  
 (кількість місяців від 01 до 12 у цілих числах)

№ рядка	Найменування зміни	Дата події	
		число	місяць
101	Зменшення активів унаслідок виділу частини майна для створення нового підприємства-юридичної особи	-	-
102	Зменшення активів унаслідок їх передавання (відчуження, продажу), що призвело до змінізникнення одного з видів економічної діяльності підприємства	-	-
103	Збільшення активів унаслідок приєднання інших підприємств-юридичних осіб, які припинили свою діяльність	-	-
104	Збільшення активів унаслідок їх отримання (купівлі), що призвело до появи нового виду економічної діяльності підприємства	-	-

(потрібне позначте V)

105	Узято в оренду основні засоби іншого підприємства	-
106	Передано в оренду основні засоби свого підприємства	-

107	На підприємстві не було жодної з вищенаведених подій (якщо не заповнені рядки 101-106)	V
-----	---	---

**Розділ 2. Інформація щодо зовнішньоекономічної діяльності у звітному році**

(потрібне позначте V)

Чи здійснювало Ваше підприємство експорт-імпорт продукції (товарів, послуг) протягом звітного року?	Так	-	Ні	<input checked="" type="checkbox"/>	V	(рядок 200)
Чи здійснювало Ваше підприємство експорт-імпорт послуг протягом звітного року?	Так	-	Ні	<input checked="" type="checkbox"/>	V	(рядок 201)

Ідентифікаційний код ЄДРПОУ (заповнюють органи державної статистики)	0	0	1	3	0	8	2	0
---	---	---	---	---	---	---	---	---

## Розділ 3. Розподіл основних показників за видами економічної діяльності

(тис. грн з одним десятковим знаком)

Код за КВЕД на рівні класу	Назва показників (коди рахунків відповідно до Плану рахунків бухгалтерського обліку або спрощеного Плану рахунків бухгалтерського обліку)	Середня кількість працівників (середньомісячна кількість штатних працівників, середня кількість зовнішніх сумісників та працюючих за цивільно-працевими договорами), осіб	Обсяг реалізованої продукції (товарів, послуг) без ПДВ (рахунок 70, із рахунку 71 (без ПДВ) або рахунок 70 (без ПДВ))	Із гр. 2 - сума акцизного податку (із рахунку 64)	Вартість продукції (робіт, послуг) власного виробництва для внутрішніх потреб підприємства	Вартість продукції (робіт, послуг) власного виробництва для внутрішніх потреб підприємства з метою інвестування свого підприємства (рахунок 15, субрахунок 151, 152, 153, 154, 155 або рахунок 15)	Капітальні інвестиції у матеріальні активи (без ПДВ) (рахунок 15, субрахунок 151, 152, 153, 155 або рахунок 15)
A	Код Євростату відповідно до Регламенту (ЄС) №295/2008 Європейського парламенту та Ради від 11.03.2008 Б	16 130	12 110			15 110	
X	Усього по підприємству (сума рядків за видами економічної діяльності, гр. 1-11, 16-18)	1	2	3	4	5	6
	Усього по підприємству (сума рядків за видами економічної діяльності, гр. 1-11, 16-18)	381	441 920,3	(гр. 3 < гр. 2)	852,2	-	4 158,0
35.11	У тому числі за видами економічної діяльності (наводяться найменування виду економічної діяльності, якщо на підприємстві більше наявних видів економічної діяльності, ніж передбачено рядками, то їх необхідно зазначити на окремих аркушах)	80	72 391,4	-	-	-	4 158,0
35.12	Виробництво електроенергії	7	2 310,9	-	-	-	-
35.30	Передача електроенергії	268	359 898,3	-	-	-	-
36.00	Постачання пари, гарячої води та кондиціонованого повітря	10	7 125,8	-	-	-	-
55.20	Забір, очищення та постачання води	11	-	-	-	-	-
56.10	Діяльність засобів розміщування на період відпустки та іншого тимчасового проживання	5	193,9	-	852,2	-	-



Ідентифікаційний код ЄДРПОУ (заповнюють органи державної статистики)									
0	0	1	3	0	8	2	0		

## Продовження розділу 3

(тис. грн з одним десятковим знаком)

Код за КВЕД на рівні класу	Матеріальні витрати та витрати на оплату послуг, використані у виробництві продукції (товарів, послуг) (без ПДВ) (рахунки 23, 91, 92, 93, 94 або рахунки 23, 91, 96)	Із гр 7 - платежі підрядникам (із рахунку 63 або із рахунку 68)	Амортизація (рахунки 83, 91, 92, 93 або 23, 96)	Витрати на оплату праці (рахунки 47, 66, 81 або рахунки 47, 66)	Відрахування на соціальні заходи (рахунки 65, 82 або із рахунку 64)	Запаси незавершеного виробництва (рахунки 23, 25 або рахунок 23)		Запаси готової продукції (рахунки 26, 27 або із рахунку 26)		Запаси товарів та послуг для перепродажу (без ПДВ) (рахунок 28 або із рахунку 26)		Вартість товарів та послуг, придбаних у звітному році для перепродажу (без ПДВ) (рахунок 28 або із рахунку 26)
						на початок року	на кінець року	на початок року	на кінець року	на початок року	на кінець року	
A	7	23 11,0	9	13 32,0	13 33,0	12	13	14	15	16	17	13 12,0
		(ар. 8 < ар. 7)		10	11 (ар. 11 < ар. 10)							18
Усього по підприємству (рядок 300)	348 359,7	-	11 047,0	66 732,0	13 249,0	-	-	-	-	62,0	68,0	7,0
у тому числі:												
(наводяться усі види економічної діяльності, вказані на стор. 3 ф. № 1-підприємництво (річна))												
35.11	72 466,6	-	2 286,9	14 093,0	2 784,8	-	-	-	-	-	-	-
35.12	1 041,9	-	769,5	1 397,6	302,5	-	-	-	-	-	-	-
35.30	273 645,1	-	7 706,3	47 268,0	9 334,1	-	-	-	-	-	-	-
36.00	597,5	-	235,7	2 483,4	484,7	-	-	-	-	-	-	-
55.20	281,4	-	19,8	908,5	213,3	-	-	-	-	-	-	-
56.10	327,2	-	28,8	581,5	129,6	-	-	-	-	62,0	68,0	7,0

## Розділ 4. Розподіл матеріальних витрат і витрат на оплату послуг, використаних у виробництві продукції (товарів, послуг), за видами продукції (включаючи послуги)

(в цілому по підприємству, незалежно від здійснюваного ним виду економічної діяльності)

		Види продукції (включаючи послуги)		Матеріальні витрати та витрати на оплату послуг, використані у виробництві продукції (товарів, послуг) (без ПДВ) (рахунки 23, 91, 92, 93, 94 або рахунки 23, 91, 96)	
№ рядка		Код за основною номенклатурою продукції (ОНП-2020)			
А		Б		1	
400		Х		348 359,7	
401		01 1-01.3			
		Культури однорічні та дворічні			
		Культури багаторічні			
402		01 4			
		Матеріал посадковий: рослини живі: цибулини, бульби та корені, живці та вусонки, міцелій грибів			
403		01 6-01.7			
		Тварини живі та продукція тваринництва			
		Послуги в рослинництві і тваринництві (крім послуг ветеринарних)			
		Мисливство та послуги з відловлювання тварин, пов'язані з ними послуги			
404		02-03			
		Продукція лісового господарства та лісогосподарств, пов'язані з ними послуги			
		Риба та продукція рибальства інша (крім замороженої або обробленої риби, яку відображають у рядку 413); продукція рибництва (аквакультури); послуги допоміжні у рибному господарстві			
405		05			
		Вугілля кам'яне та вугілля буре			
406		06		304 314,3	
		Нафта сира та газ природний. Не включаються газ вироблений та послуги з розподілення газоподібного палива через місцеві (локальні) трубопроводи, які відображають у рядку 436			
407		07			
		Руди металеві			
408		08-03			
		Продукція добувної промисловості та розроблення кар'єрів інша (каміння, мармур, вапняк, гіпс, крейда, сланець глинистий, гравій, пісок, торф, олія, каміння дорожнє та напідрозкопне тощо)			
		Послуги допоміжні у сфері добувної промисловості та розроблення кар'єрів			
409		10.1			
		М'ясо та продукти м'яси			
410		10.4			
		Олії та тваринні жири			
411		10.5			
		Продукти молочні. Не включається сире молоко, яке відображають у рядку 402			
412		0.6-10.7			
		Продукція борошномельно-круп'яної промисловості, крохмалі та продукти крохмалю			
		Хліб, вироби хлібобулочні та борошняні			
413		10.2-10.3, 10.8-10.9		7,0	
		Риба, ракоподібні та молюски, перероблені та консервовані			
		Фрукти та овочі, перероблені та консервовані			
		Продукти харчові інші			
		Корми готові для тварин			
		Не включаються сирі фрукти, овочі, яйця, які відображають у рядках 401 та 402			
414		11			
		Напої			
415		12			
		Вироби тонові			
416		13-15			
		Текстиль. Одяг. Шкіра, вироби зі шкіри та інших матеріалів (вироби текстильні, замша, хутро та вироби з нього, взуття тощо)			
417		16-18		363,4	
		Деревина та вироби з деревини та корка, крім меблів (які відображають у рядку 434); вироби із соломки та матеріалів рослинних для плетіння			
		Папір та вироби з паперу			
		Послуги з друкування та тиражування записаної інформації			
418		19.1			
		Кокс і кокспродукти (кокс і напівкокс, смоли кам'яновугільні, кокс пековий тощо)			
419		19.2		569,4	
		Продукти нафтоперероблення (бензин, газ, газойлі (дизельне паливо), оливи та мастила нафтові, торф'яні брикети тощо)			
420		20.1		947,4	
		Речовини хімічні основні, добрива та сполуки азотні, пластмаси та каучук синтетичний у первинних формах			

(тис. грн з одним десятковим знаком)

Ідентифікаційний код ЄДРПОУ (заповнюють органи державної статистики)	0	0	1	3	0	8	2	0
---	---	---	---	---	---	---	---	---

## Продовження розділу 4

№ рядка	Код за Основною номенклатурою продукції (ОНП-2020)	Види продукції (включаючи послуги)	Матеріальні витрати та витрати на оплату послуг, використані у виробництві продукції (товарів, послуг) (без ПДВ) (рахунки 23, 91, 92, 93, 94 або рахунки 23, 91, 96)
A	B	B	1
421	20.2-20.6	Пестициди та продукція агрохімічної іншої фарби, лаки та продукція подібна, фарба друкарська та мастики Мило та засоби мийні, засоби для чищення та полірування, засоби парфумні та косметичні Продукція хімічна інша Волокна штучні та синтетичні Продукти фармацевтичні основні та пропарати фармацевтичні	161,0
422	21	Вироби гумові та пластмасові (шини нові та відновлені, труби та профілі, пластмасова тара, будівельні вироби з пластмас, послуги з виробництва інших п	167,4
423	22	олімерних виробів різання, нарізування різьби, нанесення покриттів або обробка полімерних поверхонь (крім нанесення полімерних покриттів на металеві поверхні, які відображають у рядку 427))	
424	23.1-23.4	Скло та вироби зі скла Вироби вогнетривкі Матеріали будівельні з глини (цегла) Вироби з фарфору та кераміки інші	
425	23.5-23.9	Цемент, вапно та суміші гіпсові Вироби з бетону, цементу та піску Камінь різаний, оброблений і оздоблений Вироби неметалеві мінеральні інші (абразивні вироби тощо)	193,8
426	24	Метали основні (залізо, чавун, сталь, феросплави, свинець, цинк, олово, мідь, сталевий прокат, профіль, дрот, листову сталь, паливо ядерне оброблене (збагачене), уран природний та його сполуки, послуги з ліття металів тощо)	334,1
427	25	Вироби металеві готові, крім машин і устаткування (металеві будівельні конструкції, металеві ємності, металеві деталі та фурнітура, металеві двері, вікна і рами до них, різальні деталі машин, ручний інструмент, пилики, свердла, гвинторізи, цвяхи, фрези, замки, вироби ножові, прибори столові, голки швацькі тощо, послуги з кування, пресування, штампування та профілювання металу, з нанесення покриттів на метали, з механічного оброблення металевих виробів, порошкової металургії)	133,3
428	26	Комп'ютери, вироби електронні та оптичні (компоненти та плати, електронні комп'ютери й устаткування периферійне, обладнання зв'язку, апаратура електронна побутового призначення для приймання, запам'ятовування та відтворення звуку й зображення, інструменти й обладнання для вимірювання, дослідження та навігації; годинники, устаткування радіологічне, електромедичне й електротерапевтичне, прилади оптичні та устаткування фотографічне, носії даних магнітні та оптичні)	559,0
429	27	Устаткування електричне (прилади побутові електричні та неелектричні, запасні частини та комплектуючі до них)	1 693,4
430	28.1-28.2	Машини й устаткування загального призначення (запасні частини, комплектуючі до продукції машинобудування (крім автотранспортних засобів), двигуни та турбіни (крім авіаційних, автотранспортних і мотоциклетних), помпи і компресори, крани та клапани, підшипники, колеса та передачі зубчасті, елементи передач і приводів механічних тощо)	
431	28.3	Машини й устаткування загального призначення, інші (запасні частини, комплектуючі офісних машин (крім комп'ютерів та периферійного устаткування), шафи духові, печі та пальники пінні, інструменти ручні електромеханічні тощо)	
432	28.4-28.9	Машини й устаткування для сільського та лісового господарства	
433	29-30	Машини та верстати металообробні Машини й устаткування спеціальної призначення інші Засоби автотранспорту, причепи та напівпричепа (запасні частини, комплектуючі для автотранспортних засобів, причепів і напівпричепів, послуги з пересадження автотранспортних засобів (крім технічного обслуговування та ремонту автотранспортних засобів, які відображають у рядку 442)) Засоби транспорту інші (запасні частини, комплектуючі до інших транспортних засобів (суден, рухомого складу залізниць і трамваїв, літальних апаратів, мотоциклів, велосипедів, дитячих та інвалідних колясок тощо, спеціалізоване оснащення, встановлення електрообладнання, систем кондиціонування повітря, сидінь, внутрішніх панелей, вікон тощо))	857,9



Ідентифікаційний код ЄДРПОУ (заповнюють органи державної статистики)	0	0	1	3	0	8	2	0
---	---	---	---	---	---	---	---	---

Продовження розділу 4

№ рядка	Код за статистичною класифікацією продукції (СКП-2011)	Види продукції (включаючи послуги)	Матеріальні витрати та витрати на оплату послуг, використані у виробництві продукції (товарів, послуг) (без ПДВ) (рахунки 23, 91, 92, 93, 94 або рахунки 23, 91, 96)
A	B	B	1
434	31-33	Меблі (крім меблів з каменю, бетону чи керамки, які відображають у рядках 424, 425), частини меблів, послуги з оббивання стільців та меблів для сидіння (крім послуг з ремонту та реставрації меблів, які відображають у рядку 473); Продукція промислової іншої (ювелірні вироби, біжутерія, музичні інструменти та прилади, спортивні товари, іграшки, захисні головні убори, медичні та стоматологічні інструменти і матеріали, мітли та щітки, зонти, книжки, застібки, канцелярські вироби тощо, послуги з їх виготовлення); Послуги з ремонту та монтажу машин і устаткування (послуги з ремонту, монтажу і технічного обслуговування готових металевих виробів, машин і устаткування промислового призначення, електронного, оптичного, електричного устаткування, суден і човнів, повітряних літальних апаратів, інших транспортних засобів та устаткування (крім технічного обслуговування та ремонту автотранспортних засобів та мотоциклів, які відображаються у рядку 442, а також комп'ютерів, побутових виробів та предметів особистого вжитку, які відображають у рядку 473)); Електроенергія, послуги з передавання та розподілення електроенергії (за які підприємство самостійно розраховується з постачальником (крім платежів, які включені до плати за оренду нерухомого майна у рядку 459)); Газ вироблений, послуги з розподілення газоподібного палива через місцеві (локальні) трубопроводи (за які підприємство самостійно розраховується з постачальником (крім платежів, які включені до плати за оренду нерухомого майна у рядку 459)); Послуги з постачання пари, гарячої води та повітря кондиціонованого (за які підприємство самостійно розраховується з постачальником (крім платежів, які включені до плати за оренду нерухомого майна у рядку 459)); Вода природна, послуги з очищення та постачання води (за які підприємство самостійно розраховується з постачальником (крім платежів, які включені до плати за оренду нерухомого майна у рядку 459)); Послуги каналізаційних систем, мул стічних вод (послуги з відведення й очищення стічних вод); Послуги зі збирання, оброблення та видалення відходів, послуги з відновлення матеріалів (збирання і видалення безпечних та небезпечних відходів); Послуги щодо поводження з відходами іншої	4 517,3
435	35.1	Електроенергія, послуги з передавання та розподілення електроенергії (за які підприємство самостійно розраховується з постачальником (крім платежів, які включені до плати за оренду нерухомого майна у рядку 459));	1 041,9
436	35.2	Газ вироблений, послуги з розподілення газоподібного палива через місцеві (локальні) трубопроводи (за які підприємство самостійно розраховується з постачальником (крім платежів, які включені до плати за оренду нерухомого майна у рядку 459));	-
437	35.3	Послуги з постачання пари, гарячої води та повітря кондиціонованого (за які підприємство самостійно розраховується з постачальником (крім платежів, які включені до плати за оренду нерухомого майна у рядку 459));	-
438	36-39	Вода природна, послуги з очищення та постачання води (за які підприємство самостійно розраховується з постачальником (крім платежів, які включені до плати за оренду нерухомого майна у рядку 459)); Послуги каналізаційних систем, мул стічних вод (послуги з відведення й очищення стічних вод); Послуги зі збирання, оброблення та видалення відходів, послуги з відновлення матеріалів (збирання і видалення безпечних та небезпечних відходів); Послуги щодо поводження з відходами іншої	391,9
439	41	Будівлі та роботи з будівництва будівель	-
440	42	Споруди та роботи з будівництва споруд	-
441	43	Роботи будівельні спеціалізовані	-
442	45-47	Послуги з оптової та роздрібною торгівлі, послуги з ремонту автотранспортних засобів і мотоциклів (крім послуг з технічного огляду автотранспортних засобів, які відображають у рядку 461)	-
443	49.1	Послуги з оптової торгівлі, крім послуг з торгівлі автотранспортними засобами та мотоциклами	-
444	49.2	Послуги роздрібною торгівлі, крім торгівлі автотранспортними засобами та мотоциклами	-
445	49.3	Послуги пасажирського залізничного транспорту	31,6
446	49.4	Послуги пасажирського наземного транспорту	-
447	49.5	Послуги вантажного автомобільного транспорту, послуги з перевезення речей	29 183,7
448	50	Послуги трубопроводного транспорту	-
449	51	Послуги водного транспорту	-
		Послуги авіаційного транспорту	-

Ідентифікаційний код ЄДРПОУ (заповнюють органи державної статистики)

0	0	1	3	0	8	2	0
---	---	---	---	---	---	---	---

Продовження розділу 4

№ рядка	Код за статистичною класифікацією продукції (СКП-2011)	Види продукції (включаючи послуги)	Матеріальні витрати та витрати на оплату послуг, використані у виробництві продукції (товарів, послуг) (без ПДВ) (рахунки 23, 91, 92, 93, 94 або рахунки 23, 91, 96)
A	B	B	1
450	52	Послуги зі складування, послуги допоміжні у сфері транспорту (включаючи послуги з поточного ремонту і утримання авторолі, мостів, тунелів, послуги митних брокерів)	-
451	53	Послуги поштові та кур'єрські	135,5
452	55-56	Послуги з тимчасового розміщування Послуги із забезпечення стравами та напоями	281,4
453	58-60	Послуги видавничі (видавання друкованих та електронних книг, підручників, періодичних видань, довідників і каталогів тощо, рекламне місце у виданнях, послуги з видавання програмного забезпечення; ліцензії на право видання друкованої продукції та програмного забезпечення, на право використання програмного забезпечення та комп'ютерних ігор) Послуги з виробництва кіно- та відеофільмів, телевізійних програм, видання звукозаписів Послуги у сфері радіомовлення та телевізійного мовлення Послуги у сфері телекомунікацій (електрозв'язку)	21,0
454	61	Послуги з комп'ютерного програмування, консультування та послуги супутні (розроблення, установалення програмного забезпечення, створення вебсторінок тощо)	-
455	62-63	Послуги у сфері інформації (послуги з розміщення та оброблення інформації на вебвузлах, місце або час для реклами в мережі Інтернет; послуги інформаційних агентств тощо)	45,2
456	64	Послуги фінансові, крім послуг у сфері страхування та пенсійного забезпечення (оплата послуг кредитних та інших фінансових установ (крім сплати відсотків) за розрахунково-касове обслуговування, надання кредитів, з фінансового лізингу тощо)	419,1
457	65	Послуги у сфері страхування, перестрахування та недержавного пенсійного забезпечення, крім послуг у сфері обов'язкового соціального страхування	24,2
458	66	Послуги допоміжні у сфері фінансових послуг і страхування (з посередництва за договорами, з проведення та реєстрації операцій із цінними паперами, довірчого управління майном та зберігання, клірингові послуги, послуги з оцінювання ризиків та завдання шкоди; послуги страхових агентів та брокерів тощо)	-
459	68	Послуги, пов'язані з нерухомим майном (орендна плата за нерухоме майно, послуги з оренди, купівлі, продажу, оцінювання нерухомого майна, орендна плата за земельні ділянки, крім орендної плати за земельні ділянки державної та комунальної власності тощо)	479,2
460	69-70	Послуги у сферах права та бухгалтерського обліку	1 231,7
461	71	Послуги головних управлінь (мед-офісів); послуги консультаційні з питань керування	-
462	72	Послуги у сферах архітектури та інжинірингу, послуги у сферах технічних виробовувань і досліджень (у т.ч. з технічного огляду автотранспортних засобів)	-
463	73	Послуги з наукових досліджень і розробок	-
464	74-75	Послуги у сфері реклами та послуги з дослідження кон'юнктури ринку Послуги професійні, наукові та технічні, інші	2,8
465	77	Послуги у сфері ветеринарії Послуги з оренди, прокату та лізингу (транспортних засобів, машин та устаткування, прокату побутових виробів і предметів особистого вжитку, з надання права на використання об'єктів інтелектуальної власності та подібних продуктів, торгових марок і франшиз)	-

Ідентифікаційний код ЄДРПОУ (заповнюють органи державної статистики)	0	0	1	3	0	8	2	0
---	---	---	---	---	---	---	---	---

## Продовження розділу 4

№ рядка	Код за статистичною класифікацією продукції (СКП-2011)	Види продукції (включаючи послуги)	Матеріальні витрати та витрати на оплату послуг, використані у виробництві продукції (товарів, послуг) (без ПДВ) (рахунки 23, 91, 92, 93, 94 або рахунки 23, 91, 96)
A	B	B	1
466	78	Послуги з працевлаштування	-
467	79	Послуги туристичних агентств, туристичних операторів, послуги бронювання та пов'язані з цим послуги	-
468	80-92	Послуги охоронних служб і послуги із проведення розслідувань Послуги з обслуговування будинків і територій (прибирання приміщень, миття вікон тощо) Послуги адміністративні та допоміжні для офісів та послуги допоміжні інші (послуги телефонних центрів, з організування конгресів і торговельних виставок, бюро кредитних історій тощо)	20,4
469	84	Послуги у сфері державного управління й оборони, послуги у сфері обов'язкового соціального страхування (послуги органів юстиції та правосуддя, охорони громадського порядку та безпеки, державних пожежних служб, з ліцензування, патентування та сертифікації)	4,6
470	85	Послуги у сфері освіти (уключаючи послуги шкіл підготовки водіїв, іноземних мов, інформаційних технологій)	-
471	86-98	Послуги у сфері охорони здоров'я людини Послуги з догляду із забезпеченням проживання Послуги у сфері соціальної допомоги без забезпечення проживання Послуги у сферах творчості, мистецтва та розваг Послуги бібліотек, архівів, музеїв та інших закладів культури Послуги з організування азартних ігор Послуги у сфері спорту та послуги з організування відпочинку та розваг (експлуатація спортивних споруд, спортивних клубів, фітнес-центрів, атракціонів і тематичних парків тощо)	175,2
472	90-93	Послуги громадських організацій (організацій промисловців та підприємців, професійних спілок тощо) Послуги з ремонту комп'ютерів (включаючи заправку та регенерацію картриджів), побутових виробів і предметів особистого вжитку Послуги індивідуальних інших (прання, чистіння текстильних і хутряних виробів, послуги перукарень та салонів краси, ритуальні послуги тощо) Послуги домашніх господарств як роботодавця для домашньої прислуги	31,6
473	94-97		

Із рядків 459, 465 гр. 1 розділу 4:

витрати з оперативної оренди (лізингу)

зі строком більше одного року (код Євростату 13 41 1)

- тис.грн з одним десятковим знаком

(рядок 481)

(ряд. 481 &lt;= суми ряд. 459, 465 гр. 1 розділу 4)

Із рядка 466 гр. 1 розділу 4:

платежі агентствам з працевлаштування

за послуги з підбору працівників (код Євростату 13 13 1)

- тис.грн з одним десятковим знаком

(рядок 482)

(ряд. 482 &lt;= ряд. 466 гр. 1 розділу 4)

Добові витрати (крім вартості проїзду, яку включено до

рядків 443, 445, 448, 449 гр. 1 розділу 4, та витрат на наймання

житлового приміщення, які включено до рядка 452 гр. 1 розділу 4)

(рахунок 37, субрахунок 372)

55,5

тис.грн з одним десятковим знаком

(рядок 483)



Ідентифікаційний код ЄДРПОУ (заповнюють органи державної статистики)	0	0	1	3	0	8	2	0
---	---	---	---	---	---	---	---	---

## Розділ 5. Інші показники

(тис. грн з одним десятковим знаком)

№ рядка	Назва показників (коди рахунків відповідно до Плану рахунків бухгалтерського обліку або спрощеного Плану рахунків бухгалтерського обліку)	Код Євростату відповідно до Регламенту (ЄС) № 295/2008 Європейського парламенту та Ради від 11.03.2008	За рік
A	B	B	1
500	Дохід від продажу основних засобів (без ПДВ), утримуваних для продажу (рахунок 71, субрахунок 712 або із рахунку 70)	15 21 0	-
501	Дохід від виконання будівельних робіт на умовах підяду (без ПДВ) (рахунок 70 (без ПДВ)) (ряд 501 гр. 1 розділу 5 <= ряд 300 гр. 2 розділу 3)	23 12 0	-
502	Субсидії та дотації на виробництво (рахунки 48, 71, субрахунок 718 або рахунок 48)		-
503	Витрати на навчальні відпустки, у зв'язку з реорганізацією та скороченням штату, доплати в разі тимчасової непрацездатності (рахунки 47, 66, 81 або рахунки 47, 66) (ряд 503 гр. 1 розділу 5 < ряд 300 гр. 10 розділу 3)		-
504	Витрати на придбання енергопродуктів для власних потреб (крім використаних як сировина та для перепродажу) (без ПДВ) (із рахунку 63 або із рахунку 68)	20 11 0	1 637,5
505	Податки та збори, пов'язані з виробництвом продукції (товарів, послуг) (із рахунку 64)		5 893,1
506	Податки та збори, пов'язані з обсягом реалізованої продукції (товарів, послуг), крім ПДВ та акцизного податку (із рахунку 64)		-
507	Кількість магазинів роздрібної торгівлі, од (показник заповнюється, якщо підприємство має у своєму складі один або декілька магазинів, діяльність яких належить до видів економічної діяльності з кодами 47.11-47.79 за КВЕД)	17 32 0	-
508	Торгова площа магазинів роздрібної торгівлі, м <sup>2</sup> у цілих числах (показник відображає інформацію по магазинах роздрібної торгівлі, кількість яких наводиться у ряд. 507)	17 33 1	-

## Розділ 6. Кількість працівників та відпрацьований час

Рядки 600-602 заповнюються у цілих числах

№ рядка	Назва показників	Код Євростату відповідно до Регламенту (ЄС) № 295/2008 Європейського парламенту та Ради від 11.03.2008	За рік
A	B	B	1
600	Середня кількість працівників в еквіваленті повної зайнятості, осіб	16 14 0	381
601	Кількість відпрацьованих годин працівниками, указаними у рядку 300 гр. 1 розділу 3, людино-годин	16 15 0	577370
602	Кількість неоплачуваних власників, засновників підприємства та членів їхніх сімей, осіб	16 12 0	-

## Розділ 7. Виробничі запаси

(тис. грн з одним десятковим знаком)

№ рядка	Назва показників (коди рахунків відповідно до Плану рахунків бухгалтерського обліку або спрощеного Плану рахунків бухгалтерського обліку)	На початок року	На кінець року
A	B	1	2
700	Виробничі запаси (сировина, основні й допоміжні матеріали, комплектуючі вироби та інші матеріальні цінності, включаючи малоцінні та швидкозношувані предмети) без ПДВ (рахунки 20, 22 або рахунок 20)	7 674,0	7 781,0







АУ Р ВОЛОДИМИР ВАЛЕНТИНОВИЧ

(ПІБ)

Розроблено  
власником  
підпису

Місце підпису керівника (власника) та/або осіб,  
відповідальних за достовірність наданої інформації

телефон: 550033

електронна пошта: dtec@ukr.net

## **21. Фінансово-господарська діяльність**

# Пояснювальна записка до звіту про виконання фінансового плану АТ „Дніпровська ТЕЦ” за 12 місяців 2020 року

## Розділ 1. Діяльність підприємства

**АКЦІОНЕРНЕ ТОВАРИСТВО «ДНІПРОВСЬКА ТЕПЛОЕЛЕКТРОЦЕНТРАЛЬ»** (скорочено АТ «ДНІПРОВСЬКА ТЕЦ») є новим найменуванням Приватного Акціонерного Товариства «Дніпровська теплоелектроцентрально», яке в свою чергу було новою назвою Публічного Акціонерного Товариства «Дніпровська теплоелектроцентрально».

**ПУБЛІЧНЕ АКЦІОНЕРНЕ ТОВАРИСТВО «ДНІПРОВСЬКА ТЕПЛОЕЛЕКТРОЦЕНТРАЛЬ»** відповідно до нової редакції Статуту та вимог Закону України «Про засудження комуністичного та націонал-соціалістичного (нацистського) тоталітарних режимів в Україні та заборону пропаганди їхньої символіки» № 317-VIII від 09.04.2015 стало новим найменуванням ПУБЛІЧНОГО АКЦІОНЕРНОГО ТОВАРИСТВА «ДНІПРОДЗЕРЖИНСЬКА ТЕПЛОЕЛЕКТРОЦЕНТРАЛЬ».

Публічне Акціонерне Товариство „Дніпродзержинська теплоелектроцентрально” було створене відповідно до наказу Міністерства палива та енергетики України „Про створення відкритого Акціонерного Товариства „Дніпродзержинська теплоелектроцентрально” від 23 серпня 2001 року №398 шляхом перетворення Державного підприємства „Дніпродзержинська теплоелектроцентрально” у Відкрите Акціонерне Товариство „Дніпродзержинська теплоелектроцентрально” в порядку, передбаченому Указом Президента України від 15 червня 1993 року за №210 „Про корпоратизацію підприємств” (із змінами та доповненнями). Публічне Акціонерне Товариство „Дніпродзержинська теплоелектроцентрально” стало найменуванням Відкритого Акціонерного Товариства „Дніпродзержинська теплоелектроцентрально” відповідно до вимог Закону України „Про акціонерні товариства”.

Засновником товариства є держава в особі Міністерства енергетики та вугільної промисловості України. Згідно Постанови КМУ від 6 серпня 2012 року № 713 „Про передачу Фондові державного майна пакетів акцій публічних акціонерних товариств” Національною акціонерною компанією „Нафтогаз України” було передано до Фонду державного майна 100% акцій Товариства.

Згідно наказу Фонду державного майна України від 29.08.2012р. № 3393 « Про пільговий продаж акцій ПАТ Дніпродзержинської ТЕЦ» проведено пільговий продаж акцій фізичним особам за кошти в кількості 73 440 шт. на суму 9 180 грн., що складає 0,072256 % від загальної кількості акцій.

АТ „Дніпровська ТЕЦ” працює за комбінованим технологічним циклом, тобто одночасно виробляє електричну та теплову енергію. Відпуск електричної енергії в поточному році здійснювався на новому ринку електричної енергії, всі сегменти якого запрацювали з 01.07.2019 року. Слід відмітити, що діючі умови функціонування ринку електричної енергії не дозволяють АТ «Дніпровська ТЕЦ» здійснювати беззбиткове виробництво та реалізацію електричної енергії (ринкові ціни значно менші від собівартості продукції). Реалізація теплової енергії в 1-му кварталі поточного року здійснювалась оптовому покупцю-перепродавцю КП КМР «Тепломережі», а в 4-му кварталі 2020 року функції постачання теплової енергії було надано АТ «Дніпровська ТЕЦ». Крім цього, надаються послуги по підготовці технологічної (хімічно очищеної) води для підживлення теплових мереж міста, гідравлічні випробування теплових мереж та здійснюється утримання технологічних мереж спільного використання, а також з 4-го кварталу 2020 року АТ «Дніпровська ТЕЦ» надає послуги з абонентського обслуговування споживачів теплової енергії.

На виконання указу Президента України від 15.05.2017 за № 133/2017 «Про рішення Ради Національної безпеки и оборони України від 28.04.2017р. «Про застосування персональних спеціальних економічних та інших обмежувальних заходів (санкцій)» повідомляємо, що АТ «Дніпровська ТЕЦ» не має договірних або інших господарських відносин з юридичними особами, що підпадають під дію вищезначеного указу.

За звітний період 2020 року АТ «Дніпровська ТЕЦ» здійснено наступний відпуск продукції (таблиця 1):

Таблиця 1

Найменування показників	Один. виміру	з початку року				
		2019 факт	2020 план	2020 факт	відхилення, +/-	виконання, %
Виробництво електроенергії	тис.кВтг.	65 399	83 748	71 080	-12 668	84,9



Витрати ел.енергії на власні потреби, всього :	тис.кВтг.	15 110	19 477	16 020	-3 457	82,3
- в/п на вир-во ел.енергії	тис.кВтг.	3 587	4 870	3 744	-1 126	76,9
- в/п на вир-во т / енергії	тис.кВтг.	11 523	14 607	12 276	-2 331	84,0
Відпуск електроенергії з шин	тис.кВтг.	50 176	64 271	54 614	-9 657	85,0
Відпуск теплоенергії	тис.Гкал	303,148	343,610	306,724	-36,886	89,3
Інші роботи та послуги		643,933	563,760	895,553	331,793	158,9
технологічна вода	тис.м3	643,933	563,760	895,553	331,793	158,9

Фактичне зменшення відпуску тепла в 2020 році, в порівнянні з прогнозованими показниками, обумовлено відхиленням фактичних умов виконання планової виробничої програми проти нормативних умов, які використовувались при розрахунку прогнозованих техніко-економічних показників. А саме мають місце значні кліматичні зміни в бік підвищення температури навколишнього повітря, які, в свою чергу, призвели не лише до зменшення теплового навантаження, а й до скорочення опалювального періоду (фінансовим планом передбачалось здійснення відпуску теплової енергії до 9 квітня, але рішенням Кам'янської міської ради опалювальний сезон було припинено з 30 березня 2020 року). Зменшення виробництва теплової енергії автоматично призвело до зменшення обсягів відпуску електричної енергії.

Надання послуги по підготовці технологічної води для підживлення теплових мереж міста здійснювалось у відповідності до заявок КП КМР «Тепломережі».

В порівнянні з аналогічним періодом минулого року має місце збільшення обсягів реалізації електричної та теплової енергії, що обумовлено температурними показниками зовнішнього повітря та роботою КП КМР «Центральні мережі».

## Розділ 2. Баланс підприємства

	Код рядка по ФП	ФАКТ 2019	ФАКТ 2020
Необоротні активи, усього, у тому числі:	6000	304 887	297 249
основні засоби	6001	298 078	291 067
первісна вартість	6002	305 075	307 469
знос	6003	6 997	16 402
Оборотні активи, усього, у тому числі:	6010	1 698 754	1 843 309
гроші та їх еквіваленти	6011	431	1 380
Усього активи	6020	2 003 641	2 140 558
Довгострокові зобов'язання і забезпечення	6030	90 540	56 827
Поточні зобов'язання і забезпечення	6040	1 800 372	1 970 748
Усього зобов'язання і забезпечення	6050	1 890 912	2 027 575
У тому числі державні гранти і субсидії	6060		
У тому числі фінансові запозичення	6070		
Власний капітал	6080	112 729	112 983

### І. Пояснення щодо змін вартості активів (рядок 6020):

#### Необоротні активи

„Нематеріальні активи” рядок 1000,1001,1002

На початок звітного періоду:

- первісна вартість нематеріальних активів складала	-	7 519 тис. грн.;
- знос нематеріальних активів складав	-	710 тис. грн.;
- залишкова вартість нематеріальних активів складала	-	6 809 тис. грн.;

За звітний період первісна вартість не змінювалась, залишкова вартість зменшилась за рахунок нарахування амортизації за звітний період в сумі 627 тис.грн., яка здійснювалася виходячи зі строку корисного використання активів.

Таким чином на кінець звітного періоду:

- первісна вартість нематеріальних активів складає	-	7 519 тис. грн.;
--	---	------------------

173

- знос нематеріальних активів складав	-	1 337 тис. грн.;
- залишкова вартість нематеріальних активів складає	-	6 182 тис. грн.;

### „Основні засоби” рядок 1010,1011,1012

На початок звітного періоду:

- первісна вартість основних засобів складала	-	305 075 тис. грн.;
- знос основних засобів складав	-	6 997 тис. грн.;
- залишкова вартість основних засобів складала	-	298 078 тис. грн.;

За звітний період відбулося збільшення первісної вартості на 4 140 тис.грн., в тому числі:

- за рахунок придбання основних засобів виробничого призначення	-	1 684 тис. грн.;
- за рахунок модернізації основних засобів виробничого призначення	-	2 456 тис.грн.

Первісна вартість основних засобів невиробничого призначення зменшилась на 1 746 тис. грн., в тому числі:

- за рахунок приватизації Державного майна	-	1 643 тис. грн.;
- за рахунок списання основних не виробничих засобів	-	3 тис.грн.
- за рахунок списання основних виробничих засобів	-	100 тис.грн.

Сума нарахованої амортизації в звітному періоді склала 9 405 тис.грн.

Таким чином на кінець звітного періоду:

- первісна вартість основних засобів складала	-	307 469 тис. грн.;
- знос основних засобів складав	-	16 402 тис. грн.;
- залишкова вартість основних засобів складала	-	291 067 тис. грн.;

Відсоток зносу основних засобів на кінець звітного періоду складає – 5,3 %.

Нарахування амортизації основних засобів здійснюється за прямолінійним методом.

### **Оборотні активи**

#### „Запаси” рядок 1100

Балансова вартість станом на 01.01.2020 7 736 тис.грн.

Придбано за звітний період 7 823 тис.грн.

матеріалів	5 418 тис.грн.
запасні частин	606 тис.грн.
палива	639 тис.грн.
МШП	959 тис.грн.
товарів	201 тис.грн.

Використано в звітному періоді 7 710 тис.грн.

в ремонтних роботах	3 195 тис.грн.
у виробництві	2 467 тис.грн.
в адміністративних цілях	218 тис.грн.
в іншій операційній діяльності	128 тис.грн.
в ремонтних роботах (рах.15)	1 394 тис.грн.
реалізовано запасів	308 тис.грн.

Балансова вартість станом на 31.12.2020 7 849 тис.грн.

в тому числі:

сировина та матеріали	5 745 тис.грн.
-----------------------	----------------

паливно-мастильні матеріали	539	тис.грн.	
тара і тарні матеріали	35	тис.грн.	
запасні частини	946	тис.грн.	
МШП	516	тис.грн.	
товари на складі	68	тис.грн.	....

Відхилення балансової вартості запасів за звітний період + 113 тис.грн.

“Дебіторська заборгованість” рядок 1125, 1155

Зміни дебіторської заборгованості за товари, роботи, послуги в звітному році наступні:

- станом на 01.01.2020 р. дебіторська заборгованість становила – 983 392 тис.грн. (всього заборгованість за товари, роботи, послуги - 1 141 071 тис.грн. , в тому числі резерв сумнівних боргів – 157 679 тис. грн.);
- станом на 31.12.2020р. дебіторська заборгованість становить – 1 168 660 тис.грн. (всього заборгованість за товари, роботи, послуги - 1 411 581 тис.грн. , в тому числі резерв сумнівних боргів – 242 921 тис. грн.);
- в звітному періоді відбулося збільшення дебіторської заборгованості на 185 268 тис.грн. (з урахуванням резерву сумнівних боргів.)

Станом на кінець звітного періоду основними дебіторами (з урахуванням резерву сумнівних боргів.):

за відпущену теплову енергію:

- КП КМР “Тепломережі”	-	1 208 008	тис. грн.,
- КП КМР „Центральні тепломережі”	-	86 440	тис. грн.,
- Населення	-	76 009	тис. грн.,
- Бюджетні установи	-	185	тис. грн.,
- Інші споживачі	-	2 090	тис. грн.,
- Релігійні організації	-	21	тис. грн.,

за відпущену електричну енергію:

- ДП „Енергоринок ”	-	35 226	тис. грн.;
- ДП „Оператор ринку”	-	30	тис. грн.;
- ПрАТ „НЕК Укренерго”	-	1 629	тис. грн.;
- ТОВ «ЕЛЕКТРОТРЕЙДІНГ ГРУП»	-	1 943	тис. грн.;

В порівнянні з початком звітного періоду відбулося збільшення заборгованості за теплову енергію, на 272 554 тис.грн. (реалізація продукції склала 429 704 тис. грн., розрахунок за неї - 157 150 тис. грн.) та зменшення заборгованості за електричну енергію на 2 044 тис.грн. (реалізація продукції склала 86 868 тис.грн., розрахунок за неї – 88 912 тис. грн.).

Станом на кінець звітного періоду сумнівна заборгованість склала 242 921 тис.грн., в тому числі:

- ДП „Енергоринок”	-	33 353	тис. грн.,
- КП КМР “Тепломережі”	-	209 116	тис. грн.,
- Населення	-	336	тис. грн.,
- Бюджетні установи	-	31	тис. грн.,
- інші споживачі	-	85	тис. грн.,

Зміни іншої поточної дебіторської заборгованості в звітному році наступні:

- станом на початок звітного періоду заборгованість становила	-	575 564	тис. грн.;
- станом на кінець звітного періоду заборгованість склала	-	499 807	тис. грн.;
- Зменшення заборгованості становить	-	75 757	тис. грн.;

Станом на кінець звітного періоду склад іншої поточної дебіторської заборгованості наступний:



- фінансові санкції за порушення термінів сплати	-	471 998	тис. грн.,
- АТ ОГРС «Дніпропетровськгаз» за розподіл природного газу	-	165	тис. грн.,
- КП КМР "Тепломережі" за підживлювальну воду, інформаційні послуги	-	18 017	тис. грн.,
- КП КМР «Центральні тепломережі» за підживлювальну воду, інформаційні послуги, гідроіспити	-	6 208	тис. грн.,
- АТ "ДТЕК ДНІПРОВСЬКІ ЕЛЕКТРОМЕРЕЖІ" за спільне використання технологічних електричних мереж	-	290	тис. грн.,
- ТОВ «ЕЛЕКТРОТРЕЙДІНГ ГРУП» гарантований внесок	-	250	тис. грн.,
- Населення - плата за абонентське обслуговування	-	1 320	тис. грн.,
- постачальники послуг (за роботи з капітальних ремонтів, послуг з діагностики та метрологічної повірки, з модернізації обладнання) та ТМЦ, та інша дебіторська заборгованість	-	1 559	тис. грн.,

#### «Гроші та їх еквіваленти» рядок 1165

Станом на початок звітного періоду залишок грошових коштів складав **431** тис. грн.

За звітний період 2020 року від реалізації продукції (товарів, робіт, послуг) та іншої операційної діяльності фактично отримано – 244 687 тис.грн.,

у тому числі:

- виручка від реалізації (товарів, робіт, послуг)	-	239 612	тис. грн.;
- цільове фінансування (лікарняні листи)	-	965	тис.грн.;
- інші надходження	-	4 110	тис. грн.;

Видатки грошових коштів за звітний період 2020 року склали - **243 738** тис. грн.;

у тому числі:

- на оплату праці	-	51 879	тис. грн.;
- відрахування ЄСВ	-	12 776	тис. грн.;
- на оплату товарів, робіт, послуг в т. ч оплата природний газ	-	138 262	тис. грн.;
- платежі до бюджету	-	32 982	тис. грн.;
- інші грошові витрати на операційну діяльність	-	4 381	тис. грн.;
- видатки грошових коштів від інвестиційної діяльності	-	3 458	тис. грн.

Станом на кінець звітного періоду залишок грошових коштів становить 1 380 тис.грн..

Чистий грошовий потік склав **(+) 949** тис.грн.

Таким чином, в звітному періоді 2020 року відбулося збільшення вартості активів на 136 917 тис.грн., яке отримано за рахунок:

збільшення вартості оборотних активів на 144 555 тис.грн., з них:

- запасів матеріальних активів	-	(+) 113	тис. грн.;
- дебіторської заборгованості за продукцію, товари, роботи та іншої поточної заборгованості	-	(+) 109 511	тис. грн.;
- гроші та інші оборотні активи	-	(+) 34 931	тис. грн.;

та зменшенні вартості ОЗ на 7 638 тис.грн., яке відбулося в результаті:

- збільшення первісної вартості НМА та ОЗ за рахунок капітальних вкладень та переоцінки ОЗ на	-	2 394	тис. грн.;
- за вирахуванням зносу ОЗ в сумі	-	9 405	тис. грн.;
- та накопиченої амортизації нематеріальних активів	-	627	тис. грн.;

## Рядок 6020 «Усього активи»

Станом на кінець звітної періоду 2020 року всі активи становлять 2 068 408 тис.грн.

## II. Пояснення щодо зобов'язань (рядок 6050):

### Довгострокові зобов'язання і забезпечення

Інші довгострокові зобов'язання складають 56 827 тис.грн. та включають в себе:

- відстрочені податкові зобов'язання, залишок яких станом на 31.12.2020 року складає 2 089 тис. грн., (які виникли за результатом діяльності за минулий рік шляхом розрахунку відстроченого податку на прибуток з тимчасових різниць між балансовою вартістю активу та зобов'язань в балансі та їх податковою базою. В результаті розрахунку відбулося зменшення відстрочених податкових активів, нараховано відстрочені податкові зобов'язання при дооцінці необоротних активів за рахунок зменшення капіталу в дооцінках та отримано дохід з податку на прибуток в сумі 1 267 тис. грн.);
- інші довгострокові зобов'язання, а саме відстрочення стягнення боргу в сумі 54 738 тис. грн., у т.ч. :
  - розстрочення заборгованості за природний газ НАК «Нафтогаз України» рівними частинами на протязі 4 років починаючи з 01.01.2020 по 31.10.2023 роки в межах Закону України № 1730-VIII від 03.11.2016 року « Про заходи, спрямовані на врегулювання заборгованості теплопостачальних та теплогенеруючих організацій та підприємств централізованого водопостачання і водовідведення за спожиті енергоносії» - 54 738 тис. грн..

### Поточні зобов'язання і забезпечення

Станом на кінець звітної періоду 2020 року поточні зобов'язання становлять 1 970 748 тис.грн., в тому числі:

Рядок 1605 - кредиторська заборгованість за векселями виданими - 3 200 тис. грн.

Рядок 1615 - кредиторська заборгованість за товари, роботи, послуги – 1 303 828 тис.грн. (на початок року складала 1 192 490 тис. грн., за звітний період збільшилась на 111 338 тис.грн.).

Основними кредиторами є:

- ДК «Газ України» за спожитий природний газ	-	19 694	тис. грн.,
- НАК «Нафтогаз України» за спожитий природний газ	-	1 249 306	тис. грн.,
- Філія «ОПЕРАТОР ГАЗОТРАНСПОРТНОЇ СИСТЕМИ УКРАЇНИ»	-	11 575	тис. грн.,
- ПАТ «УКРТРАНСГАЗ» за транспортування природного газу	-	1 145	тис. грн.,
- ТОВ НВП «Рекон» за сервер РЕКОН-CC2»	-	48	тис. грн.,
- ТОВ "ЕНЕРА ЧЕРНІГІВ" за електричну енергію	-	221	тис. грн.,
- КП КМР «Центральні тепломережі» за транспортування теплової енергії	-	20 701	тис. грн.,
- ТОВ "УКРВТОРУТИЛІЗАЦІЯ" за утилізацію відходів	-	122	тис. грн.,
- інша кредиторська заборгованість	-	1 016	тис.грн.

Рядок 1620 - розрахунки з бюджетом – 34 350 тис.грн. (на початок року складали 24 269 тис. грн., за звітний період зобов'язання збільшились на 10 081 тис.грн.).

Рядок 1625 - розрахунками зі страхування – 595 тис.грн. (на початок року відсутні, поточна заборгованість).

Рядок 1630 - розрахунками з оплати праці – 2 217 тис.грн.( на початок року складали 322 тис.грн., поточна заборгованість).

Рядок 1660	- поточні забезпечення становлять,	-	1 256	тис.грн.
	на початок року складали	-	1 776	тис.грн.
	за звітний період зменшились на	-	520	тис.грн.

Рядок 1690	- інші поточні зобов'язання становлять	-	625 302	тис.грн.
	на початок року складали	-	578 315	тис.грн.
	за звітний період збільшились на	-	46 987	тис.грн.

у тому числі:

- АТ «ДТЕК ДНІПРОВСЬКІ ЕЛЕКТРОМЕРЕЖІ»	-	10 475	тис. грн.,
- ПДВ, термін сплати якого не настав	-	201 795	тис. грн.,
- Фінансові санкції за нестворені робочі місця по Фонду інвалідів	-	128	тис. грн.,
- виконавчий збір	-	34 348	тис. грн.,

- ДК „Газ України” штрафні санкції за спожитий природний газ	-	18 832	тис. грн.,
- АТ ОГРС «Дніпропетровськгаз» штрафні санкції за транспортування та розподіл природного газу	-	465	тис. грн.,
- НАК „Нафтогаз України” штрафні санкції за спожитий природний газ	-	355 829	тис. грн.,
- Філія «ОПЕРАТОР ГАЗОТРАНСПОРТНОЇ СИСТЕМИ УКРАЇНИ» штрафні санкції за транспортування природного газу	-	2 036	тис.грн;
- АТ «ДТЕК ДНІПРОВСЬКІ ЕЛЕКТРОМЕРЕЖІ»	-	1394	тис.грн.

Основною причиною зростання кредиторської заборгованості являється наявність дебіторської заборгованості за відпущену теплову енергію, в т.ч. КП КМР „Тепломережі”. Таким чином, погашення заборгованості за спожитий природний газ може відбутися в разі погашення заборгованості за відпущену продукцію.

#### **Рядок 6050 «Усього зобов’язання і забезпечення»**

Станом на кінець звітного періоду 2020 року загальна сума усіх зобов’язання і забезпечень становить 1 928 735 тис.грн.

### **III. Пояснення рядка 6080 «Власний капітал»**

Статутний фонд складає 25 409 тис. грн., який розділено на 101 638 844 простих акцій номінальною вартістю 0,25 грн. кожна, 100% акцій згідно постанови КМУ № 713 від 06.08.2012 року передано до Фонду державного майна. Згідно наказу Фонду державного майна України від 29.08.2012 року № 3393 «Про пільговий продаж акцій ПАТ «Дніпродзержинської ТЕЦ» проведено пільговий продаж акцій фізичним особам за кошти в кількості 73 440 шт. на суму 9 180 грн., що складає 0,072256 % від загальної кількості акцій.

Крім того, станом на кінець звітного періоду товариство має:

- Капітал у дооцінках	-	181 583	тис. грн.;
- додатковий капітал, до складу якого відноситься вартість об’єктів інфраструктури (Дитячий оздоровчий табір, клуб)	-	981	тис. грн.;
- резервний капітал	-	299	тис. грн.;
- нерозподілений прибуток (збиток)	-	(-) 95 289	тис. грн.;

В звітному періоді відбулося збільшення суми додаткового капіталу на 254 тис. грн.

### **Розділ 3. Інформація про фінансово-економічну діяльність.**

Слід відмітити, що формування фінансового результату залежить від специфіки здійснення господарської діяльності АТ «Дніпровська ТЕЦ», а саме:

- основними видами продукції, виробництва та реалізацію яких здійснює АТ «Дніпровська ТЕЦ», є теплова енергія та електрична енергія, виробництво якої, в свою чергу, залежить від виробництва теплової енергії;
- відпуск теплової енергії здійснюється за регульованими тарифами. Регулятор – Національна комісія, що здійснює державне регулювання у сферах енергетики та комунальних послуг (далі НКРЕКП) затверджує тариф на виробництво теплової енергії, за яким здійснюється відпуску теплової енергії КП КМР «Центральні тепломережі» (в 1 кварталі реалізовувалась вся теплова енергія, в 4 кварталі – теплова енергія для компенсації нормативних втрат в теплових мережах міста). Загальні тарифи на постачання теплової енергії затверджує виконавчий комітет Кам’янської міської ради, за якими вона реалізовується безпосередньо споживачам, в грудні тарифи не переглядались виконавчим комітетом, а тому були збитковими.
- реалізація виробленої електричної енергії здійснювалась на площадках ДП «Оператор ринку», а саме на «ринку на добу наперед» та «внутрішньодобовому ринку» за цінами, які формуються щоденно, виходячи з попиту та пропозицій. Електрична енергія, яка не була реалізована на ринках, трактується як небаланс,



який врегульовується оператором системи передач. Порядок розрахунку обсягів, ціни та вартості небалансів електричної енергії визначається Правилами ринку, затвердженими Постановою НКРЕКП 14.03.2019 № 307.

### 3.1 Формування валового доходу.

#### 3.1.1. Формування чистого доходу

Фактично за звітний період 2020 року отримано чистого доходу від реалізації продукції (товарів, робіт та послуг) 441 726 тис.грн., що на 173 558 тис.грн. менше в порівнянні з плановими показниками.

Формування доходу від реалізації продукції (товарів, робіт, послуг) наведено у таблиці 2.

Таблиця 2

	2019 рік факт	2020 рік план	2020 рік факт	відхилення	
				(факт 2020 - план 2020)	(факт 2020 - факт 2019)
<b>ВСЬОГО, з ПДВ</b>	<b>474 416</b>	<b>738 342</b>	<b>530 071</b>	<b>-208 270</b>	<b>55 655</b>
ПДВ	79 069	123 058	88 345	-34 712	9 276
<b>ВСЬОГО, без ПДВ</b>	<b>395 347</b>	<b>615 284</b>	<b>441 726</b>	<b>-173 558</b>	<b>46 379</b>
<b>ПРОДУКЦІЯ</b>	<b>388 259</b>	<b>608 328</b>	<b>430 478</b>	<b>-177 850</b>	<b>42 219</b>
Електрична енергія	69 572	159 489	72 391	-87 098	2 819
(тариф)	138,66	248,15	132,55		
(млн.кВтг)	50,176	64,271	54,614	-9,657	4,438
Теплова енергія	318 687	448 839	358 087	-90 752	39 400
(тариф)	1 051,26	1 306,25	1 167,46		
(тис.Гкал)	303,148	343,610	306,724	-36,886	3,576
<b>ПОСЛУГИ</b>	<b>7 088</b>	<b>6 956</b>	<b>11 248</b>	<b>4 292</b>	<b>4 160</b>
Підживлення теплових мереж очищеною водою	5 039	4 809	7 102	2 293,0	2 063,0
(тариф)	7,83	8,53	7,93		
(тис.м3)	643,933	563,760	895,553	331,793	251,620
Утримання технологічних електричних мереж спільного використання (Обленерго)	2 049	2 110	2 311	201,0	262,0
Проведення гідравлічних випробувань теплових мереж	0	37	24	-13,0	24,0
Абонентне обслуговування			1 811	1 811,0	1 811,0

Джерелами формування чистого доходу по АТ «Дніпровська ТЕЦ» є наступні види продукції та послуг:

- електрична енергія, доля якої з початку 2020 року становить **16,39 %** від загального об'єму реалізованої продукції та послуг;
- теплова енергія, доля якої з початку 2020 року становить **81,07 %** від загального об'єму реалізованої продукції та послуг;
- надані послуги, доля яких з початку 2020 року становить **2,55 %** від загального об'єму реалізованої продукції та послуг (в тому числі підготовка технологічної води – 1,61 %, компенсація витрат на утримання технологічних мереж спільного використання – 0,52 %, проведення гідравлічних випробувань теплових мереж – 0,03 %), послуга з абонентного обслуговування – 0,41 %

На відхилення величини фактичного чистого доходу в порівнянні з плановою величиною мав вплив фактор відхилення фактично діючих величин тарифів на теплову та електричну енергію в порівнянні з

тарифам, згідно яких формувався фінансовий план, а також відхилення фактичних обсягів виробництва та реалізації продукції та послуг в порівнянні з плановими величинами.

Фінансовим планом передбачалося здійснювати відпуск електричної енергії за тарифом 248,15 коп./кВтгод. (без ПДВ), фактично ціна реалізації електричної енергії склала 132,55 коп./кВтгод. Фактично отримано зменшення чистого доходу від відпуску електричної енергії на 87 098 тис.грн.

Це обумовлено наступними факторами:

- за рахунок зменшення відпуску електричної енергії (- 9 657 тис.кВт.год.) отримано зменшення доходу на 23 964 тис.грн.;
- за рахунок зменшення відпускної ціни дохід зменшився на 63 134 тис.грн.

Середній відпускний тариф теплової енергії склав 1 167,46 грн/Гкал (без ПДВ), замість передбаченого фінансовим планом 1 306,09 грн/Гкал (без ПДВ). В 1 кварталі зменшення середньої відпускної ціни відбулося за рахунок перегляду величин тарифів НКРЕКП та збільшення обсягів реалізації теплової енергії за більш низькою ціною (для потреб населення), розподіл надавався КП КМР «Тепломережі». Крім того, мало місце зменшення обсягів реалізації внаслідок підвищення температури навколишнього повітря та рішення Кам'янської міської ради щодо дострокового припинення опалювального сезону. В 4 кварталі мало місце зменшення обсягів реалізації та реалізація теплової енергії в грудні місяці за збитковим тарифом.

Таким чином, зменшення чистого доходу від виробництва теплової енергії склало 90 752 тис.грн., в тому числі:

- за рахунок зменшення відпускної ціни чистий дохід зменшився на 42 571 тис.грн.;
- за рахунок зменшення виробництва та відпуску теплової енергії на 36,886 тис.Гкал чистий дохід зменшився на 48 181 тис.грн.

Реалізація послуг (підготовка технологічної води) здійснювалась за середньою ціною 7,92 грн./м3 (без ПДВ), замість передбаченої фінансовим планом 8,53 грн./м3 (без ПДВ). Згідно калькуляції вартості, затвердженої заступником генерального директора з економічних питань, вартість підживлювальної води становить 8,95 грн./м3. Обсяг підживлювальної води збільшився на 331,793 тис.м3, однак, згідно заявок КП КМР «Тепломережі» (в 1 кварталі) та КП КМР «Центральні мережі» (в 4 кварталі) частково надавалась технічна вода, вартість якої менша і становить 7,70 грн./м3, що і призвело до зменшення відпускного тарифу.

Таким чином, отримано збільшення чистого доходу на 2 293 тис.грн., а саме:

- має місце збільшення доходу на 2 830 тис.грн. за рахунок збільшення обсягу реалізації;
- при одночасному зменшенні чистого доходу на 537 тис.грн. за рахунок зменшення відпускної ціни.

Чистий дохід від утримання технологічних електричних мереж спільного використання збільшився на 201 тис.грн. Величина компенсації витрат на утримання технологічних мереж спільного використання визначається у відповідності до Методики обрахування плати за спільне використання технологічних електричних мереж, затвердженої Постановою НКРЕКП від 12 червня 2008 року № 691 зі змінами, внесеними Постановою НКРЕКП від 19.09.2018 року № 1144. Розрахунок плати за місяць визначається виходячи з фактичної кількості електричної енергії, переданої АТ ДТЕК «Дніпровські електромережі» через обладнання АТ «Дніпровська ТЕЦ», тому має місце відхилення, яке передбачити не можливо.

Чистий дохід від проведення гідравлічних випробувань теплових мереж менший на 13 тис.грн.. Випробовування здійснювалось згідно заявки КП КМР «Центральні мережі», тривалість яких визначається КП КМР «Центральні мережі» (АТ «Дніпровська ТЕЦ» впливу не має).

В порівнянні з аналогічним періодом минулого року має місце збільшення чистого доходу на 46379 тис.грн., яке відбулося внаслідок:

- збільшення доходу на 13 986 тис.грн. за рахунок збільшення обсягів реалізації;
- при одночасному збільшенні доходу на 35 730 тис.грн. за рахунок збільшення відпускної ціни

При цьому має місце:

- зменшення доходу від реалізації електричної енергії на 3 337 тис.грн. за рахунок зменшення відпускної ціни.

### **3.1.2. Собівартість реалізованої продукції.**

АТ «Дніпровська ТЕЦ» працює за комбінованим технологічним циклом, тобто одночасно виробляє електричну та теплову енергію. Крім цього надаються такі види послуг, як підготовка технологічної (хімічно очищеної) води, гідравлічні випробування теплових мереж та послуга по утриманню технологічних мереж спільного використання.

Розподіл витрат по видах продукції та послугам здійснюється наступним чином:

- з загальної суми витрат вилучаються витрати на надання послуг;
- витрати, що залишилися – це витрати на виробництво електричної та теплової енергії;
- витрати на природний газ по видам продукції відносяться відповідно актів;
- витрати (крім витрат на паливо) на відпуск електричної енергії та виробництво теплової енергії згідно пункту 1.6 Методики формування, розрахунку та встановлення тарифів на електричну та (або) теплову енергію, що виробляється на теплоелектроцентралях, теплових електростанціях та когенераційних установках, затвердженої Постановою НКРЕКП від 01.08.2019 № 991, та „Галузевих методичних рекомендацій з формування собівартості, передачі та постачання електричної та теплової енергії”, розроблених АТ „Львів ОРГРЕС” і затверджених Міністерством палива та енергетики України наказом від 20.09.01р. №447, розподіл між видами продукції здійснюється пропорційно витратам умовного палива на виробництво електричної енергії та на виробництво теплової енергії.

За звітний період 2020 року по АТ «Дніпровська ТЕЦ» в порівнянні з планом має місце зменшення фактичних загальних витрат по виробничій собівартості на 154 741 тис. грн. (- 26,9 %).

При цьому по видам продукції маємо наступне:

- **зменшення виробничої собівартості з виробництва електричної енергії** на 52 056 тис.грн. (- 37,3 %), яке відбулося:

за рахунок зменшення витрат на природний газ на 46 080 тис.грн., в тому числі:

- (-) 28 720 тис.грн. – відхилення витрат на паливо за рахунок зменшення ціни на природний газ;
- (-) 17 360 тис.грн. – за рахунок зменшення обсягів споживання, пов'язаного зі зменшенням виробітку та реалізації електричної енергії;

та зменшення умовно-постійних витрат на 5 976 тис.грн.

- **зменшення виробничої собівартості з виробництва теплової енергії** на 105 018 тис.грн. (- 24,4), яке відбулося:

за рахунок зменшення витрат на природний газ на 120 931 тис.грн., в тому числі:

- (-) 82 739 тис.грн. – відхилення витрат на паливо за рахунок зменшення ціни на природний газ;
- (-) 38 192 тис.грн. – за рахунок зменшення обсягів споживання, пов'язаного зі зменшенням виробітку та реалізації теплової енергії;

При одночасному збільшенні умовно-постійних витрат на 15 913 тис.грн.

- **збільшення собівартості реалізованих послуг** в сумі 2 325 тис.грн. (+ 44,1 %) в т.ч. за рахунок збільшення собівартості послуги з утримання технологічних електричних мереж спільного використання на 1 663 тис.грн (планова собівартість компенсації витрат на утримання технологічних мереж спільного використання дорівнює плановій величині доходу, величина якого планується у відповідності до Методики обрахунку плати за спільне використання технологічних електричних мереж, затвердженої Постановою НКРЕКП від 12 червня 2008 року № 691 зі змінами, внесеними Постановою НКРЕКП від 19.09.2019 року № 1144.), додаткової послуги з абонентного обслуговування в сумі 1 000 тис.грн. (в зв'язку з постачанням теплової енергії безпосередньо споживачам та відсутністю абонентного відділу, АТ «Дніпровська ТЕЦ» отримує ряд послуг від сторонніх організацій, пов'язаних з укладенням договору про надання комунальної послуги, здійсненням розподілу обсягу спожитих послуг між споживачами та стягненням плати за спожиті комунальні послуги) при одночасному зменшенні собівартості підживлення теплових мереж очищеною водою на 330 тис.грн..

Слід відмітити, що має місце зменшення витрат на сировину та матеріали та послуги сторонніх організацій для виробництва електричної та теплової енергії, яке відбулося внаслідок того, що величини витрат матеріальних ресурсів та витрат на послуги сторонніх організацій здійснюються в межах витрат, затверджених тарифами та передбачених калькуляціями на послуги. Крім того, в зв'язку з карантинними заходами зменшено обсяги надання певних послуг. Одночасно має місце збільшення витрат за рахунок витрат на послугу з транспортування теплової енергії та послуги з абонентного обслуговування.

Також має місце зменшення витрат на оплату праці. Це пояснюється наступним: зв'язку з недостатньою кількістю грошових коштів скорочено тривалість робочого тижня (до 24 годин), а також наявністю відпусток без збереження заробітної плати, обумовлених карантинними заходами.



Має місце збільшення амортизація основних засобів і нематеріальних активів, так як в 4 кварталі 2019 року проведено переоцінку ОЗ (залишкову вартість об'єктів узгоджено із її справедливою вартістю).

За звітний період 2020 року по АТ «Дніпровська ТЕЦ» в порівнянні з аналогічним періодом минулого року має місце збільшення фактичних загальних витрат по виробничій собівартості на 24 246 тис. грн. (+ 5,6 %), в тому числі: збільшення умовно-постійних витрат на 31 936 тис.грн. при зменшенні витрат на 9 9137 тис.грн. за рахунок зменшення витрат на природний газ (зміна ціни та обсягів виробництва).

### 3.1.3. Аналіз формування валового прибутку по видах діяльності.

За звітний період 2020 року в порівнянні з плановими показниками має місце загальне зменшення валового прибутку на **18 809** тис.грн.

Формування валового прибутку за звітний період 2020 року по видах діяльності наведено в таблиці 3.

Таблиця 3

Види діяльності за КВЕД	ПЛАН (звітний період)			ФАКТ (звітний період)			Відхилення, +/-
	Чистий дохід	Собівартість реалізованої продукції	Валовий прибуток, збиток	Чистий дохід	Собівартість реалізованої продукції	Валовий прибуток, збиток	
<b>Всього</b>	<b>615 284</b>	<b>575 181</b>	<b>40 103</b>	<b>441 726</b>	<b>420 432</b>	<b>21 294</b>	<b>-18 809</b>
у тому числі за видами діяльності:							
40.10.1. виробництво електроенергії тепловими електростанціями	159 489	139 720	19 769	72 391	87 664	-15 273	-35 042
40.3.0. виробництво та розподілення теплової енергії	448 839	430 190	18 649	358 087	325 172	32 915	14 266
41.00.0 інші види діяльності (в т.ч. технологічна вода)	6 956	5 271	1 685	11 248	7 596	3 652	1 967

При плановій величині валового прибутку ( + ) 40 103 тис.грн..  
Фактично отримано – ( + ) **21 294** тис.грн.

Зменшення валового прибутку на **18 809** тис.грн. відбулося:

- за рахунок зменшення чистого доходу на 175 558 тис.грн., в тому числі за рахунок зменшення відпускнуої ціни зменшення чистого доходу склало 106 242 тис.грн., за рахунок зменшення обсягів реалізації продукції чистий дохід зменшився на 67 316 тис.грн. (детальне пояснення в розділі 2.1.1);
- при одночасному зменшенні собівартості реалізованої продукції та послуг на 154 749 тис.грн., яке відбулося внаслідок зменшення витрат на природний газ на 167 011 тис.грн. (зменшення на 55552 тис.грн. за рахунок зменшення обсягів реалізації при одночасному зменшенні витрат на 111459 тис.грн за рахунок відхилення ціни);
- при одночасному збільшенні умовно-постійних витрат на 12 262 тис.грн. (витрати на сировину, матеріали та послуги сторонніх організацій, експлуатаційні витрати та витрати на послуги сторонніх організацій для виробництва електричної та теплової енергії витримуються в межах величин, затверджених тарифами та передбачених калькуляціями на послуги, збільшення відбулося за рахунок додаткових витрат, пов'язаних з наданням послуги з постачання теплової енергії);
- при цьому слід відмітити, що величина зменшення собівартості була меншою від величини зменшення чистого доходу.

В порівнянні з аналогічним періодом минулого року має місце збільшення валового прибутку на 22 133 тис.грн., яке відбулося внаслідок:

- збільшення чистого доходу на 46 379 тис.грн. (за рахунок зміни відпускних цін та обсягів реалізації електричної та теплової енергії);
- при одночасному збільшенні виробничої собівартості, яке становить 24 246 тис.грн.: за рахунок зменшення витрат на природний газ на 9 913 тис.грн. (зменшення обсягів споживання та ціни) при збільшенні умовно-постійних витрат на 31 936 тис.грн. (збільшення цін на матеріальні ресурси та збільшення кількості та вартості послуг);
- при цьому слід відмітити, що величина збільшення собівартості була меншою від величини зменшення чистого доходу.

По факторний аналіз відхилення валового прибутку за звітний період 2020 року по видах діяльності наведено в таблиці 4.

Таблиця 4

Найменування показника	ФАКТ 2020 - ПЛАН 2020			ФАКТ 2020 - ФАКТ 2019		
	2020 (ПЛАН)	2020 (ФАКТ)	відхилення, +/-	2019 (ФАКТ)	2020 (ФАКТ)	відхилення, +/-
<b>Чистий дохід (виручка)</b>	<b>615 284</b>	<b>441 726</b>	<b>-173 558</b>	<b>395 347</b>	<b>441 726</b>	<b>46 379</b>
відхилення доходу за рах. зміни відпускної ціни:			-106 242			32 393
- електричної енергії			-63 134			-3 337
- теплової енергії			-42 571			35 640
- технологічної води			-537			90
- інші послуги						
відхилення доходу за рах. зміни обсягів реалізації:			-67 316			13 986
- електричної енергії			-23 964			6 156
- теплової енергії			-48 181			3 760
- технологічної води			2 830			1 973
- інші послуги			1 999			2 097
<b>Собівартість реалізованої продукції</b>	<b>575 181</b>	<b>420 432</b>	<b>-154 749</b>	<b>396 186</b>	<b>420 432</b>	<b>24 246</b>
відхилення собівартості за рахунок зміни витрат:			-92 225			9 855
- електричної енергії			-31 061			-6 813
- теплової енергії			-58 837			17 571
- технологічної води			-2 327			-903
- інші послуги						
відхилення собівартості за рах. зміни обсягів реалізації:			-62 524			14 391
- електричної енергії			-20 995			7 679
- теплової енергії			-46 181			3 586
- технологічної води			1 997			1 116
- інші послуги			2 655			2 010
<b>Валовий прибуток/збиток</b>	<b>40 103</b>	<b>21 294</b>	<b>-18 809</b>	<b>-839</b>	<b>21 294</b>	<b>22 133</b>

### 3.2. Інші операційні доходи.

За звітний період 2020 року отримано доходів від іншої операційної діяльності 117 672 тис.грн. Має місце збільшення доходів на 103 815 тис.грн., яке відбулося

за рахунок збільшення або наявності додаткових доходів на суму 115 247 тис.грн., в тому числі:

- операційної оренди активів - 1 тис.грн.;
- реалізації інших оборотних активів - 32 тис.грн.;
- відновлення резерву сумнівних боргів - 1 327 тис.грн.;
- доходи від списання кредиторської заборгованості, щодо якої минув строк позову - 112 351 тис.грн.;
- безоплатно отримані оборотні активи (ЧАЕС, компенсація мобілізованим) - 10 тис.грн.;

- відшкодування раніше списаних активів (надходження боргів, списаних як безнадійні)	-	409	тис.грн.;
- відшкодування збитків за перевищення замовленого обсягу підживлювальної води	-	1 079	тис.грн.;
- інших послуг	-	38	тис. грн..

при одночасному зменшенні на 11 432 тис.грн., в тому числі:

- відсотків банків за користування коштами (зменшення грошових надходжень внаслідок зменшення обсягів реалізації продукції та реалізації електричної енергії за цінами, нижчими за економічно обґрунтовану величину (умови діючого ринку)	-	4 562	тис. грн.,
- штрафів, пені, неустойки	-	4 878	тис. грн.,
- величини послуги, пов'язаної з перетіканням реактивної енергії (зменшення обсягів протікання електричної енергії через ВРУ-15 кВ внаслідок зменшення споживання підприємствами та абонентами електричної енергії)	-	475	тис. грн.,
- величини послуги по перевезенню працівників (в зв'язку з карантинними заходами зменшено обсяги перевезень)	-	79	тис. грн.,
- реалізації інших оборотних активів	-	78	тис. грн.,
- дохід від діяльності бази відпочинку та їдальні	-	481	тис. грн.,
- інших послуг	-	957	тис. грн..

В порівнянні з аналогічним періодом минулого року має місце зменшення інших операційних доходів на 195 532 тис.грн., яке відбулося за рахунок зменшення доходу від штрафів та пені (- 160 257 тис.грн.), величини відновлення резерву сумнівних боргів (- 20 268 тис.грн.), списання кредиторської заборгованості, щодо якої минув строк позову (- 12 056 тис.грн.), відсотків банків за користування коштами (крім депозитних рахунків) (- 2 716 тис.грн.), величини послуги, пов'язаної з перетіканням реактивної енергії (- 651 тис.грн.) при одночасному збільшенні величин інших послуг 416 тис.грн.).

### 3.3. Адміністративні витрати.

За звітний період 2020 року адміністративні витрати АТ «Дніпровська ТЕЦ» склали 19789 тис.грн., що на 8 019 тис.грн. (- 28,8 %) менше від запланованих. В основному зменшення відбулося за рахунок зменшення витрат на оплату праці та відповідно ЄСВ, відсутності витрат на Наглядову раду (відсутність договорів). Зменшення витрат на аудиторські та юридичні послуги, матеріальних витрат та витрат на послуги сторонніх організацій здійснювалися в межах витрат, затверджених тарифами та передбачених калькуляціями.

В порівнянні з аналогічним періодом минулого року має місце збільшення адміністративних витрат на 1 104 тис.грн. замість 9 123 тис.грн., що було передбачено фінансовим планом., збільшення відбулося в основному за статтями: «витрати на оплату праці з відрахуваннями», яке передбачалося фінансовим планом.

### 3.4. Витрати на збут.

За звітний період 2020 року витрати на збут АТ «Дніпровська ТЕЦ» склали 1 075 тис.грн., що на 7196 тис.грн. менші в порівнянні з плановою величиною.

Витрати на збут це витрати, пов'язані з реалізацією електричної енергії, яка здійснювалась на новому ринку електричної енергії, всі сегменти якого запрацювали з 01.07.2020 року та регулювання якого здійснюється у відповідності до положень Закону України № 2020-VIII. «Про ринок електричної енергії».

АТ «Дніпровська ТЕЦ» реалізує вироблену електричну енергію на площадках ДП «Оператор ринку», а саме на «ринку на добу наперед» та «внутрішньодобовому ринку» за цінами, які формуються щоденно, виходячи з попиту та пропозицій. Електрична енергія, яка не була реалізована на ринках, трактується як небаланс, який врегульовується оператором системи передач. Порядок розрахунку обсягів, ціни та вартості небалансів електричної енергії визначається Правилами ринку, затвердженими Постановою НКРЕКП 14.03.2019 № 307.

Таким чином, у АТ «Дніпровська ТЕЦ» виникли витрати, пов'язані з реалізацією електричної енергії, відповідно до закону України «Про ринок електричної енергії» такі як: оплата послуг з диспетчерського (оперативно-технологічного) управління ПрАТ "НЕК "Укренерго", фіксований платіж за участь на ринку "на добу наперед" та внутрішньодобовому ринку, плата за здійснення операцій купівлі-продажу на ринку "на добу наперед" та внутрішньодобовому ринку, комісійний збір за послуги ТБ "Українська енергетична біржа" та послуга по комплексному обслуговуванню (платіж за обслуговування ЄСКРОУ). Основа економії витрат відбулася за рахунок технологічної відсутності послуги з передачі електричної енергії ДП "НЕК "УКРЕНЕРГО" (- 7 490 тис.грн.) при одночасному збільшенні інших витрат на 294 тис.грн., яке мало місце внаслідок відображення заробітної плати персоналу, що здійснює реалізацію електричної енергії (згідно вимог НКРЕ для недопущення перехресного субсидювання, дані витрати не обліковуються, як витрати на виробництво електричної енергії).



### 3.5. Інші операційні витрати.

За звітний період 2020 року інші операційні витрати склали 119 173 тис.грн., які на 104 819 тис.грн. більші від передбачених планом. Збільшення відбулося в основному за рахунок відрахування до резерву сумнівних боргів (86 570 тис.грн.), ПДВ, не віднесеного до складу податкового кредиту (18 702 тис.грн. - ПДВ при списанні безнадійної кредиторської заборгованості за природний газ) та штрафів, пені (2 950 тис.грн.). При одночасному зменшенні витрат на оплату праці (- 2 177 тис.грн.), єдиного соціального внеску (- 694 тис.грн.): в зв'язку з недостатньою кількістю грошових коштів скорочено тривалість робочого тижня а також за рахунок наявності відпусток без збереження заробітної плати, обумовлених карантинними заходами та інших витрат (- 532 тис.грн.)

В порівнянні з аналогічним періодом минулого року має місце зменшення інших операційних витрат на 176 023 тис.грн., яке обумовлено відхиленнями за аналогічними статтями витрат..

### 3.6. Інші доходи.

За звітний період 2020 року отримано доходів від іншої діяльності в сумі 123 тис.грн., величина яких на 9 тис.грн. менша від передбаченої фінансовим планом. За даною статтею відображається оприбуткування ТМЦ від ліквідованих виробничих запасів.

За аналогічний період минулого року інші доходи склали 207 тис.грн.

### 3.7. Інші витрати.

За звітний період 2020 року витрати від іншої діяльності відсутні.

### 3.8. Формування чистого прибутку/збитку.

Таким чином, з урахуванням відхилень за всіма статтями, за звітний період 2020 року АТ «Дніпровська ТЕЦ» отримало чистий прибуток у сумі 146 тис.грн., замість передбаченого фінансовим планом чистого прибутку в сумі 2 981 тис.грн..

Формування чистого прибутку відображено у таблиці 5.

Таблиця 5

	2019 рік факт	2020 рік план	2020 рік факт	відхилення, +/-	
				(факт 2020 - план 2020)	(факт 2020 - факт 2019)
Чистий дохід (виручка) від реалізації продукції	395 347	615 284	441 726	-173 558	46 379
Собівартість реалізованої продукції	396 186	575 181	420 432	-154 749	24 246
Валовий прибуток/збиток	-839	40 103	21 294	-18 809	22 133
Інші операційні доходи	313 204	13 857	117 672	103 815	-195 532
Адміністративні витрати,	18 685	27 808	19 789	-8 019	1 104
Витрати на збут	187	8 271	1 248	-7 023	1 061
Інші операційні витрати	295 196	14 354	119 173	104 819	-176 023
Фінансові витрати				0	0
Інші доходи	207	132	123	-9	-84
Інші витрати	509			0	-509
Витрати з податку на прибуток		678		-678	0
Дохід з податку на прибуток	2 434		1 267	1 267	-1 167
Чистий фінансовий результат	429	2 981	146	-2 835	-283

Збільшення чистого фінансового результату загальною сумою 146 тис.грн. відбулося за рахунок:

- збільшення інших операційних доходів	на	103 815	тис.грн.;
- доходу з податку на прибуток	на	1 267	тис.грн.;
- зменшення адміністративних витрат	на	8 019	тис.грн.;

- зменшення витрат на збут	на	7 023	тис.грн.;
- при одночасному збільшенні інших операційних витрат	на	104 819	тис.грн..
- відсутності податку на прибуток	на	678	тис.грн.;

Слід відмітити, що значний вплив на фінансовий результат, мали місце діючі умови функціонування нового ринку електричної енергії, які не дозволили АТ «Дніпровська ТЕЦ» здійснювати беззбиткове виробництво та реалізацію електричної енергії, оскільки ринкові ціни були значно менші від собівартості продукції.

Так за звітний період було реалізовано електричної енергії на суму в 72 391 тис.грн., при цьому витрати на її виробництво та реалізацію склали 93 590 тис.грн., збиток від реалізації становить 15 251 тис.грн. Реалізація електричної енергії здійснювалась за середньою ціною 125,65 коп./кВтгод. (без ПДВ) при середній (повній) собівартості – 171,09 коп./кВтгод.

Слід врахувати, що величина збитку від діяльності з виробництва електричної енергії могла мати значно більшу величину. Однак, більш економічні режими роботи обладнання (зменшення питомих витрат палива) та зменшення ціни природного газу, дозволили мінімізувати негативний результат.

Прибутковий результат від реалізації теплової енергії отримано за рахунок зменшення вартості природного газу по відношенню до величини, затвердженої в тарифах на теплову енергію, та зменшення споживання природного газу внаслідок економічної роботи обладнання (зменшення питомих витрат умовного палива). Однак, слід відмітити, що в тарифах, введених в дію з 17 березня 2020 року (ціна газу перерахована за період лише за «березень – грудень»), що і призвело до збільшення прибутку (не дивлячись на збиткові тарифи в грудні 2020 року).

За розрахунком тимчасових різниць з ВПА (відстрочені податкові активи) та ВПЗ (відстрочені податкові зобов'язання) отримано дохід з податку на прибуток в сумі 1 267 тис.грн.

В порівнянні з аналогічним періодом минулого року має місце зменшення чистого фінансового результату на 283 тис.грн. Причини відхилення аналогічні відхиленням в порівнянні з плановими витратами поточного року.

#### Розділ 4. Платежі до бюджету.

За результатами діяльності АТ „Дніпровська ТЕЦ” за звітний період 2020 року фінансовим планом передбачалося поточне нарахування та сплата податків, зборів (обов'язкових платежів) до бюджетів усіх рівнів в сумі 61 224 тис.грн.

Фактично нараховано зобов'язань в сумі 56 505 тис.грн..  
Сплачено – 45 758 тис.грн..

Зменшення нарахувань податкових зобов'язань по відношенню до планових величин на 4 719 тис.грн. відбулося за рахунок зменшення податок на доходи фізичних осіб, ЄСВ та військового збору (в сумі 6 565 тис.грн. - за рахунок зменшення витрат на оплату праці), зменшення земельного податку та податку (в сумі 225 тис.грн. - звільнення від сплати податку з 01 березня на період карантину), відрахування частини чистого прибутку на 1 794 тис.грн. (за результатом фінансового результату за попередній рік), зменшення екологічного податку (збір за забруднення) та рентної плати за користування надрами (рентна плата за спеціальне використання води) на 196 тис.грн. (внаслідок зменшення обсягів виробництва) при одночасному збільшенні суми ПДВ на 1 720 тис.грн. (нарахуванням ПДВ по касовому методу) та податку на 2278 тис.грн. (всього нараховано податок на прибуток в сумі 2 956 тис.грн., в тому числі поточний податок за податковим обліком 1 458 тис.грн., 1498 тис.грн. – пеня за не своєчасні розрахунки)..

Стан розрахунків за звітний період за податковими зобов'язаннями відображено в таблиці:

	заборгованість на початок період	За звітний період			заборгованість на кінець періоду
		Нараховано	Сплачено	Реструк.	
<b>Державний бюджету України</b>	<b>18 480</b>	<b>23 763</b>	<b>17 697</b>		<b>24 546</b>
податок на прибуток	10 983	2 956	943		12 996
ПДВ, що підлягає сплаті до бюджету	7 293	20 223	16 302		11 214
ПДВ, що підлягає відшкодуванню з бюджету			0		
Акцизний збір		1	1		
рентна плата за користування надрами (плата за воду)	204	583	451		336
<b>Місцевий бюджет</b>	<b>5 045</b>	<b>16 713</b>	<b>12 697</b>	<b>63</b>	<b>8 998</b>
податок на доходи фізичних осіб	1 727	12 278	11 842		2 163
земельний податок	3 312	4 400	823	63	6 826

податок на нерухомість	6	35	32		9
<b>Інші податки, збори та платежі на користь держави</b>	<b>735</b>	<b>16 030</b>	<b>15 364</b>		<b>1 401</b>
відрахування частини чистого прибутку	6	293	420		-121
ЄСВ	-9	13 380	12 776		595
екологічний податок (збір за забруднення)	661	1 333	1 176		818
військовий збір	77	1 024	992		109
<b>Усього виплат на користь держави</b>	<b>24 260</b>	<b>56 506</b>	<b>45 758</b>	<b>63</b>	<b>34 945</b>

## Розділ 5. Рух грошових коштів.

За звітний період 2020 року від реалізації продукції (товарів, робіт, послуг) та іншої операційної діяльності передбачалося отримати надходжень грошових коштів в сумі 760 998 тис.грн., у тому числі:

- виручка від реалізації (товарів, робіт, послуг)	-	746 544	тис.грн
- інші надходження	-	14 454	тис.грн

Фактично отримано – 244 687 тис.грн., у тому числі:

- виручка від реалізації (товарів, робіт, послуг)	-	239 612	тис.грн
- цільові надходження	-	965	тис.грн
- інші надходження	-	4 110	тис.грн

Зменшення грошових надходжень становить 516 311 тис.грн., яке отримано внаслідок:

- відхилення фактичних обсягів реалізації по відношенню до планової величини загальною сумою (-) 226 487 тис.грн. в тому числі:
  - (-) 104 519 тис.грн. - електрична енергія
  - (-) 117 106 тис.грн. - теплова енергія
  - (+) 4 148 тис.грн. - надані послуги
  - (-) 9 975 тис.грн. - інші види діяльності
  - (+) 965 тис.грн. - цільове фінансування (лікарняні листи)
- розрахунок не в повному обсязі з боку споживачів та отримувачів послуги на 289 824 тис.грн, в тому числі:
  - (+) 1 964 тис.грн. - електрична енергія
  - (-) 282 948 тис.грн. - теплова енергія
  - (-) 8 471 тис.грн. - надані послуги
  - (-) 369 тис.грн. - інші види діяльності

Видатки грошових коштів за звітний період 2020 року склали 243 738 тис. грн:

- на основну діяльність – 240 280 тис.грн.;
- на інвестиційну діяльність – 3 458 тис.грн..

## Розділ 6. Капітальні інвестиції.

Згідно фінансового плану за звітний період 2020 року в результаті інвестиційної діяльності передбачалося освоїти 12 960 тис. грн. (без ПДВ).

Фактично освоєно на 8 802 тис.грн. менше, ніж передбачено фінансовим планом.

Таким чином, фактично освоєно 4 158 тис.грн. (без ПДВ), в тому числі:

- придбання обладнання для основних цехів та структурних підрозділів	-	1 684	тис.грн
- придбання (виготовлення) інших необоротних матеріальних активів	-	18	тис.грн.
- модернізація, модифікація (добудова, дообладнання, реконструкція) основних засобів	-	171	тис.грн
- капітальний ремонт	-	2 285	тис.грн.

Зменшення витрат на інвестиційну діяльність обумовлені тим фактом, що затвердження фінансового плану відбувалося до затвердження НКРЕКП тарифів на виробництво електричної та теплової енергії.

Затвердженою структурою тарифів передбачені кошти на виконання заходів, що підлягають капіталізації лише в сумі 3 627,4 тис.грн., а саме:

- Установлення автоматичної пожежної сигналізації на виробничих об'єктах АТ "Дніпровська ТЕЦ" (1 448,2 тис.грн.);
- Середній ремонт котлоагрегату №1 та капітальний ремонт котлоагрегату № 2 (загальною сумою 2121,5 тис грн.), витрати які капіталізуються.

За рахунок власних джерел було здійснено придбання обладнання на суму 530,6 тис.грн.

Крім того, було виконано капітальні ремонти на суму 1 142 тис.грн.. Дані заходи передбачались, як заходи з інвестиційної діяльності, що підлягають капіталізації (до НКРЕКП надавались дані заходи в більших обсягах та вартістю 1 400 тис.грн.). Однак, НКРЕКП обсяги робіт було зменшено та переведено виконання робіт за рахунок поточної діяльності. Дані заходи виконано, однак за рахунок поточної діяльності.

В.о Генерального директора  
АТ „Дніпровська ТЕЦ”

В.В.Аулов

Вик. Русанова  
(0569) 55-00-32



## **22. Заходи щодо переведення на альтернативні види палива**

## 22. ЗАХОДИ ЩОДО ПЕРЕВЕДЕННЯ НА АЛЬТЕРНАТИВНІ ВИДИ ПАЛИВА.

На АТ «Дніпровська ТЕЦ» основним та резервним паливом є природний газ. ТЕЦ працює за температурним графіком. Враховуючи великий наробіток існуючого обладнання ТЕЦ, яке було введено у експлуатацію з 1932 року, необхідно провести реконструкцію або реновацію енергетичного з заміною допоміжного обладнання підприємства. Схожа ситуація відбувається й на інших теплових електроцентралях, які відпрацювали більше 50 років. Для підтримки вітчизняного енергетичного комплексу відповідно до пункту 12 розділу XVII «Прикінцеві та перехідні положення» Закону України Про ринок електричної енергії було прийнято Постанову Кабінету Міністрів України №324 від 18 квітня 2018 року «Про затвердження Порядку надання тимчасової підтримки виробникам, що здійснюють комбіноване виробництво електричної енергії та теплової енергії на теплоелектроцентралях» (далі Порядок...). АТ «Дніпровська ТЕЦ» має намір взяти участь у даній програмі та отримати Державну підтримку.

Відповідно до пункту 6 Порядку... АТ «Дніпровська ТЕЦ» провела у 2018 році технічний аудит з отриманням Висновку. Даний Висновок технічного аудиту підприємства містить в собі опис та стан існуючого обладнання, визначення технічного стану обладнання, залишкового часу роботи обладнання, рекомендації щодо подальшої роботи підприємства та варіанти модернізації ТЕЦ.

На виконання умов постанови Кабінету Міністрів України від 18.04.2018р № 324, за результатами технічного аудиту стану обладнання ТЕЦ у 2019 році розроблено техніко-економічне обґрунтування (ТЕО). В ТЕО визначені основні напрями реконструкції АТ «Дніпровська ТЕЦ» з переведенням на спалювання твердого палива та розраховано економічну доцільність запропонованих проектів.

На розгляд було представлено 3 варіанта для подальшого розвитку ТЕЦ:

- Варіант 1 - реконструкція двох існуючих парових котлів на спалювання кам'яного вугілля марки «Г», «ДГ» с одночасним продовженням їх служби;
- Варіант 2 - Заміна існуючих котлів новими паровими енергетичними котлоагрегатами, що спалюють вугілля у псевдо зрідженому киплячому шарі
- Варіант 3 – впровадження газопоршневої установки (ГПГУ) загальною потужністю 100-160 МВт.

Згідно висновкам з визначенням вибраного варіанту запропонованих рішень та пропозицій більше переваг присутні у варіантах 1 та 2. Також у 2020 році розглядалося питання будівництва нового енергоблоку потужністю 60 МВт на твердому паливі з ЦКШ.

Враховуючі ситуацію на ринку природного газу та наробіток існуючого обладнання, найбільш привабливими варіантами є заміна існуючих котлів новими паровими енергетичними котлоагрегатами, що спалюють вугілля у псевдо зрідженому киплячому шарі або будівництво нового енергоблоку потужністю 60 МВт на твердому паливі з ЦКШ.

У 2020 році ТЕО разом з пакетом документів було направлено на розгляд до Міністерства енергетики України. У разі отримання тимчасової допомоги, або іншої допомоги від Держави АТ «Дніпровська ТЕЦ» планує невідкладно розпочати розроблення проекту з реконструкції ТЕЦ найближчим часом, а його реалізацію провести протягом наступних двох років.

## **23. Ліквідність та зобов'язання**

## 23. Ліквідність та зобов'язання

### *Ризик ліквідності*

Це ризик того, що Товариство не зможе погасити свої зобов'язання по мірі їх настання. Позиція ліквідності Товариства ретельно контролюється і управляється.

Коефіцієнти ліквідності: покриття, загальної та абсолютної ліквідності Товариства менше нормативних значень. Чистий оборотний капітал має від'ємне значення.

### На такі показники впливають наступні фактори:

Основним джерелом забезпечення ліквідності є активи, які повинні забезпечувати своєчасне виконання зобов'язань, а саме кошти від продажу продукції, товарів, робіт і послуг. Враховуючи наявність дебіторської заборгованості за відпущену теплову енергію Товариство не в змозі своєчасно проводити розрахунки за своїми зобов'язаннями, що в свою чергу приводить до виникнення кредиторської заборгованості по розрахунках з контрагентами та з бюджетом, що приводить до додаткових непередбачуваних витрат в вигляді фінансових санкцій за неналежне виконання договірних зобов'язань.

Товариство має фінансові активи, такі як дебіторська заборгованість і грошові кошти. Основною метою даних фінансових інструментів є залучення фінансування для операційної діяльності Товариства. Основні фінансові зобов'язання Товариства включають поточну кредиторську заборгованість за товари, роботи, послуги.

В структурі активів дебіторська заборгованість складає 78 %, з яких 89 % це заборгованість КП КМР «Тепломережі» - єдиного споживача основної продукції - теплової енергії. Починаючи з 2001 року КП КМР «Тепломережі» систематично порушує договірні зобов'язання перед Товариством в частині розрахунків за поставлену теплову енергію. Товариство постійно вживає заходи по стягненню дебіторської заборгованості. За заявою АТ «Дніпровська ТЕЦ» ухвалою Господарського суду Дніпропетровської області від 22.08.2018 року було порушено провадження у справі № 904/1334/18 про банкрутство КП КМР «Тепломережі». 20.11.2018 року ухвалою Господарського суду Дніпропетровської області було затверджено мирову угоду від 12.11.2018р між боржником КП КМР «Тепломережі» та кредиторами по справі № 904/1334/18 та припинено дію мораторію на задоволення вимог кредиторів, введеного ухвалою Господарського суду Дніпропетровської області від 22.08.18р.

АТ «Дніпровська теплоелектроцентрально» є стороною цієї Мирової угоди з грошовими вимогами на загальну суму 1 597 510 139 грн. 34 коп., визнані ухвалами господарського суду Дніпропетровської області від 22.08.2018 року та 06.11.2018 року, і включені до реєстру вимог кредиторів. Постановою



Центрального апеляційного господарського суду відж 11.02.2019 року в справі № 904/1334/18, за апеляційною скаргою кредитора АТ «Дніпроазот» було скасовано ухвалу Господарського суду Дніпропетровської області від 20.11.2018 року в частині затвердження мирової угоди, припинення повноважень розпорядника майна, припинення дії мораторію на задоволення вимог кредиторів та припинення провадження у справі.

21.10.2019 року набув чинності Кодекс України з процедур банкрутства, за приписами п.4 Прикінцевих та перехідних положень якого, з дня введення в дію цього Кодексу подальший розгляд справ про банкрутство здійснюється відповідно до положень цього Кодексу незалежно від дати відкриття провадження у справі про банкрутство, крім справ про банкрутство, які на день введення в дію цього Кодексу перебувають на стадії санації.

Відповідно до ст. 49 Кодексу України з процедур банкрутства, до закінчення процедури розпорядження майном боржника збори кредиторів приймають одне з таких рішень: 1) схвалити план санації та подати до господарського суду клопотання про введення процедури санації і затвердження плану санації; 2) подати до господарського суду клопотання про визнання боржника банкрутом та відкриття ліквідаційної процедури.

У разі наявності обставин, що не дають зборам кредиторів можливості у встановлені строки прийняти одне з таких рішень, збори кредиторів можуть прийняти рішення про звернення до господарського суду з клопотанням про продовження строку процедури розпорядження майном у межах граничних строків, визначених цим Кодексом.

У разі якщо зборами кредиторів у межах строку дії процедури розпорядження майном не прийнято жодного з передбачених цією статтею рішень, господарський суд за наявності ознак банкрутства протягом п'яти днів після закінчення процедури розпорядження майном боржника приймає постанову про визнання боржника банкрутом та відкриття ліквідаційної процедури.

Відповідно до ч. 5 ст. 48 Кодексу України з процедур банкрутства, до компетенції зборів кредиторів належить, зокрема, прийняття рішення про звернення до господарського суду з клопотанням про введення наступної процедури у справі про банкрутство, та інші питання, передбачені цим Кодексом, у тому числі віднесені до компетенції комітету кредиторів.

У зв'язку з відсутністю плану санації та призначення судового засідання в справі № 904/1334/18 на 21.10.2020 року АТ «Дніпровська ТЕЦ», протоколом від 09.10.2020 року зборів кредиторів КП КМР «Тепломережі», більшістю голосів прийнято рішення звернутись до Господарського суду Дніпропетровської області із клопотанням про визнання боржника -- Комунального підприємства

Кам'янської міської ради «ТЕПЛОМЕРЕЖІ» (код ЄДРПОУ 03342573) банкрутом і відкриття ліквідаційної процедури, припинення процедури розпорядження майном та припинення повноважень розпорядника майна арбітражного керуючого Ковіної С.І., та призначення ліквідатором Бахматського Олександра Олександровича (свідоцтво № 1131 від 05.06.2013 року, видане Міністерством Юстиції України).

За результатом розгляду зазначеного клопотання, Господарський суд Дніпропетровської області 21.12.2020 року по справі № 904/1334/18, постановив:

клопотання №431/07 від 18.03.2019 року АТ «Дніпровська ТЕЦ» про введення процедури санації боржника та призначення керуючого санацією – відхилити;

клопотання №616/07 від 22.04.2019 АТ «Дніпровська ТЕЦ» про закінчення процедури розпорядження майном, введення процедури санації боржника та призначення керуючого санацією відхилити;

клопотання голови комітету кредиторів АТ «Дніпровська ТЕЦ» від 15.10.2020 №1418/07 про визнання КП КМР «Тепломережі» банкрутом, відкриття ліквідаційної процедури та призначення ліквідатором Бахматського О.О. задовольнити;

припинити процедуру розпорядження майном боржника КП КМР «Тепломережі», м.Кам'янське Дніпропетровської області, вул. Тритузна, 168, код ЄДРПОУ 03342573;

припинити повноваження розпорядника майна КП КМР «Тепломережі», арбітражного керуючого Ковіної Світлани Іллівни, свідоцтво №910 від 20.05.2013р. Визнати Комунальне підприємство КП КМР «Тепломережі» код ЄДРПОУ 03342573 - банкрутом.

Відкрити ліквідаційну процедуру у справі строком на 1 рік, до 21.12.2021.

Ліквідатором КП КМР «Тепломережі» призначити арбітражного керуючого Бахматського Олександра Олександровича, свідоцтво №1131 від 05.06.2013.

Внаслідок ситуації, яка склалась в економіці України, а також як результат економічної нестабільності, існує ймовірність того, що активи не зможуть бути реалізовані за їхньою балансовою вартістю в ході звичайної діяльності Товариства.

Ступінь повернення цих активів у значній мірі залежить від ефективності заходів, які знаходяться поза зоною контролю Товариства. Ступінь повернення фінансових активів шляхом відшкодування їх вартості Товариству, визначається на підставі обставин та інформації, які наявні на дату балансу, а саме даних щодо фінансового стану дебіторів Товариства.

Товариство піддається ризику того, що клієнт може не оплатити або не виконати свої зобов'язання в строк перед Товариством, що в результаті призведе до фінансових збитків. Товариство використовує процес докладного

бюджетування та прогнозу грошових коштів для того, щоб гарантувати наявність адекватних засобів для виконання своїх платіжних зобов'язань.

Товариство веде жорсткий контроль над своєю торговою та іншою дебіторською заборгованістю. Для кожного клієнта визначаються кредитні ліміти та періоди на підставі їх кредитної історії, які переглядаються на регулярній основі.

Балансова вартість дебіторської та іншої заборгованості, являє собою максимальний кредитний ризик Товариства, який також впливає на ризик ліквідності.

На думку керівництва Товариства, балансова вартість фінансових активів, яка відображена в фінансовій звітності, дорівнює їх справедливій вартості. Балансова вартість фінансових зобов'язань, оцінюваних за амортизованою собівартістю, дорівнює їх первинній вартості тому, що термін їх погашення не перевищує один рік і вплив фактору дисконтування не є суттєвим.

Станом на 31.12.2020р. та на 31.12.2019р. фінансові інструменти Товариства представлені таким чином:

(тис. грн.)

	Балансова вартість		Справедлива вартість	
	2020	2019	2020	2019
<b>Фінансові активи</b>				
Торговельна та інша дебіторська заборгованість	1 196 312	1 086 263	1 196 312	1 086 263
Грошові кошти та їх еквіваленти	1 380	431	1 380	431
Всього фінансових активів:	1 197 692	1 086 694	1 197 692	1 086 694
<b>Фінансові зобов'язання</b>				
Торговельна та інша кредиторська заборгованість	1 361 629	1 280 236	1 361 629	1 280 236
Інші зобов'язання	139	139	139	139
Всього фінансових зобов'язань:	1 361 768	1 280 375	1 361 768	1 280 375
Покриття:	0,88	0,84		

Аналіз співвідношення наявності фінансових активів і зобов'язань, що наведений в цій таблиці, говорить про те, що Товариство в 2020 році має не

достатню кількість активів для погашення існуючих зобов'язань, і цей показник суттєво не змінився в порівнянні з минулим роком.

Інформація щодо невідсчетованих платежів за фінансовими зобов'язаннями Товариства в розрізі строків погашення представлена наступним чином:

(тис. грн.)

<b>Рік, що закінчився 31 грудня 2020 року</b>	<b>До 1 року</b>	<b>Від 1 року до 3 років</b>	<b>Від 3 років</b>	<b>Всього</b>
Торгівельна кредиторська заборгованість	385 366	378 031	540 081	1 303 478
Інша кредиторська заборгованість	213	0	57 938	58 151
Інші поточні зобов'язання	0	0	139	139
<b>Всього</b>	<b>385 579</b>	<b>378 031</b>	<b>598 158</b>	<b>1 361 768</b>
<b>Рік, що закінчився 31 грудня 2019 року</b>	<b>До 1 року</b>	<b>Від 1 року до 3 років</b>	<b>Від 3 років</b>	<b>Всього</b>
Торгівельна кредиторська заборгованість	260 915	650 031	280 824	1 191 770
Інша кредиторська заборгованість	0	671	87 795	88 466
Інші поточні зобов'язання	0	0	139	139
<b>Всього</b>	<b>260 915</b>	<b>650 702</b>	<b>368 758</b>	<b>1 280 375</b>

Зобов'язання та кредиторська заборгованість Товариства представлені наступним чином

(тис. грн.)

	<b>31.12.2020</b>	<b>31.12.2019</b>
<b>Інші довгострокові зобов'язання</b>	<b>54 738</b>	<b>84 673</b>
Векселі видані	3 200	3200
Торгівельна кредиторська заборгованість	1 303 478	1 191 770
З одержаних авансів	350	720
По розрахункам з бюджетом	34 350	24 269
По розрахункам зі страхування	595	0
По розрахункам з оплати праці	2 217	322
З внутрішніх розрахунків		
Поточні забезпечення	1 256	1 776
Інші поточні зобов'язання	625 302	578 315
<b>Разом поточні зобов'язання:</b>	<b>1 970 748</b>	<b>1 800 372</b>
<b>Всього зобов'язань:</b>	<b>2 025 486</b>	<b>1 885 045</b>




#### **Умовні зобов'язання та активи.**

Товариство не визнає у фінансовій звітності умовні активи, які виникають, як правило, внаслідок незапланованих або інших неочікуваних подій, які уможливають надходження економічних вигід до Товариства (наприклад, позов, який Товариство порушує через судові процеси і результат якого є невизначеним), оскільки це може спричинити визнання доходу, який може бути ніколи не отриманим. Проте, коли з'являється цілковита впевненість у отриманні доходу, тоді пов'язаний з ним актив не є умовним активом і його визнання є належним. Інформація про умовний актив розкривається у Примітках до фінансової звітності, коли надходження економічних вигід є ймовірним.

Умовні активи оцінюються регулярно, щоб забезпечити відповідне відображення змін у фінансовій звітності. Якщо з'явилась цілковита впевненість у надходженні економічних вигід, актив і пов'язаний з ним дохід визнаються у фінансовій звітності того періоду, в якому відбувається зміна.

Товариство не визнає у фінансовій звітності умовне зобов'язання, а розкриває інформацію про умовне зобов'язання в Примітках до фінансової звітності, якщо існування існуючого зобов'язання не є ймовірним і якщо можливість вибуття ресурсів, що втілюють у собі економічні вигоди, не є віддаленою.

Заступник генерального директора  
з економічних питань



Павлюченко І.М.

## 24. РИЗИКИ

## 22. РИЗИКИ

На діяльність Товариства впливають виробничі та фінансові ризики (ринковий ризик, кредитний ризик та ризик ліквідності, що є складовою ринкового ризику).

Система управління ризиками Товариства включає наступні блоки завдань:

ідентифікацію – процес встановлення переліку основних видів фінансових ризиків, що притаманні діяльності Товариства;

оцінку ризиків – відображення наслідків впливу ризиків та ймовірності їх настання в кількісному виразі;

нейтралізацію ризиків – вжиття відповідних заходів щодо зменшення ймовірності настання ризиків і зменшення наслідків їх впливу.

До основних видів ризиків, які найбільше впливають на Товариство, віднесені:

**6.1. Виробничий ризик**, який пов'язаний з виробництвом продукції, товарів, послуг та із здійсненням будь-яких видів виробничої діяльності. Причини виникнення ризику: можливе зниження передбачуваних об'ємів виробництва, ріст матеріальних та інших витрат, сплата підвищених відрахувань та податків.

До факторів, які впливають на виникнення таких ризиків належать:

- прийняття нормативно-правових актів, пов'язаних з діяльністю суб'єктів господарювання, які впливають на результати фінансово-господарської діяльності (зокрема, Постанови Національної комісії, що здійснює державне регулювання у сферах енергетики та комунальних послуг України (далі – НКРЕКП) щодо тарифоутворення передбачають занадто низький рівень рентабельності або взагалі її відсутність. Концепцією реалізації державної політики у сфері теплопостачання, схваленою розпорядженням КМУ №569-р від 18.08.2017 р. зазначено, що фінансовий стан більшості підприємств теплової енергетики є незадовільним та призводить до накопичення боргів, через, зокрема, «недосконалий порядок тарифоутворення та неефективну систему регулювання діяльності підприємств». Майже відсутність прибутку має вплив на дохідну частину державного бюджету;

- збиткова діяльність Товариства спричинена не покриттям відповідними тарифами усіх економічно обґрунтованих витрат, що в свою чергу має вплив на витратну частину державного бюджету. Додаткове навантаження на відбулося після введення в дію нового ринку електричної енергії, всі сегменти якого запрацювали з 01.07.2019 року, діючі умови функціонування якого не дозволили АТ «Дніпровська ТЕЦ» здійснювати беззбиткове

виробництво та реалізацію електричної енергії, оскільки ринкові ціни значно менші від собівартості продукції;

- зниження обсягів реалізації теплової енергії внаслідок: діючої політики місцевих органів самоврядування по переведенню на індивідуальне опалення, значної кліматичні зміни в бік збільшення температури навколишнього повітря та ризик зростання тарифів в разі підвищення цін на природний газ, електричну енергію та сировину та матеріали;
- неспроможність отримати суми дебіторської заборгованості та втрата коштів в банках,
- фінансові ризики зумовлені також недосконалою взаємодією між органами, які приймають рішення щодо визнання Національним банком неплатоспроможними ряд банків;
- неустойки, штрафні санкції;
- інші фактори.

Отже, на протязі багатьох років основна діяльність Товариства є збитковою та призводить до накопичення боргів через, зокрема, недосконалий порядок тарифоутворення та як наслідок настання фінансових ризиків в частині недоотримання чистого прибутку, який має перераховуватись до державного бюджету державними Товариствами та дивідендів, нарахованих на акції господарських товариств, у статутному капіталі яких є державна власність.

Слід зазначити, що висока ймовірність прийняття нових нормативно-правових актів. Так постанови НКРЕКП не передбачають встановлення рентабельних тарифів на теплопостачання, тоді як планування діяльності підприємств повинно здійснюватися з прибутком. Отже, як наслідок, недоотримання державним бюджетом запланованих податків та зборів.

Крім того в діючих тарифах враховано амортизацію основних засобів, інших необоротних матеріальних і нематеріальних активів виробничого призначення, задіяних у процесі виробництва, транспортування, постачання теплової енергії, визначену згідно Постанови НКРЕКП від 24.03.2016 №377, відповідно до вимог Податкового кодексу України, а нарахування за бухгалтерським обліком в рази більші, що також спричиняє значну збитковість діяльності Товариства.

**Операційний ризик** – ризик втрат внаслідок технологічних збоїв, операційних помилок тощо. Операційний ризик – це можливість непередбачених втрат внаслідок технічних помилок під час проведення операцій, умисних і ненавмисних дій персоналу, аварійних ситуацій, збоїв апаратури тощо. Операційні ризики включають ризики основної діяльності, юридичні, інформаційні та ризики персоналу:

На Товариствах теплоенергетики наявні різноманітні ризики, які потребують виявлення, оцінки, управління:

- а) Ризики втрати майна, як результат:



– стихійних лих чи інших несприятливих зовнішніх, у тому числі, природних та кліматичних навантажень;

– аварійних відключень у системах теплопостачання.

б) Ризики виникнення цивільної відповідальності, в тому числі:

– забруднення навколишнього середовища і заподіяння шкоди майну третіх осіб;

– недотримання договору поставок;

– якість товарів і послуг, що поставляються на ринки;

– шкоду, заподіяну життю та здоров'ю працівників Товариства.

в) Ризики втрати прибутку, тобто непрямих майнових збитків:

– внаслідок вимушених простоїв у роботі;

– в результаті псування майна;

– в результаті заміни застарілого обладнання, впровадження нової техніки і технології.

На Товаристві планується запровадження попереджувального обслуговування (технічне обслуговування на основі певних умов). Цей підхід буде полягати в плануванні заходів з технічного обслуговування лише тоді, коли механічні або експлуатаційні умови підтверджують його необхідність, періодично контролюючи ефективність котлів та машин від надмірної вібрації, температури та/або деградації змащення, або спостерігаючи за будь-якими іншими шкідливими тенденціями, що відбуваються з часом. Коли стан обладнання досягає заздалегідь визначеного критичного, обладнання вимикається для відновлення або заміни пошкоджених компонентів, щоб запобігти дорожчій поломці. Дефекти (протікання труб, зупинки котлів) у теплопостачанні та теплових мережах будуть систематично фіксовані, і тому, обслуговування буде не тільки аварійним. Технічне обслуговування електромеханічного обладнання здійснюватиметься не тільки в надзвичайних ситуаціях, але й за плановими схемами технічного обслуговування.

**Юридичні ризики**, пов'язані з можливими негативними наслідками для підприємств теплоенергетики, прийнятими неправомірними юридичними актами.

Підприємство постійно контролює стан оплати послуг, здійснює моніторинг заборгованості. Разом з тим, нестабільна економічна ситуація в країні, урядова політика щодо оплати житлово-комунальних послуг, прийняття Верховною Радою ряду популістських законів, які позбавляли підприємство можливості впливу на боржників (скасування пені, заборона припиняти надання послуг у разі несплати, тощо) призвело до утворення значної заборгованості з оплати послуг.

Товариством вживаються всі можливі заходи щодо погашення заборгованості, а саме: укладання договорів реструктуризації заборгованості, подання судових позовів, але найбільш доступною і ефективною формою є направлення претензій споживачам, яка дозволяє оперативно реагувати на виникнення заборгованості та з мінімальними тратами її погашати. Судові позови неефективні через громіздку процедуру їх подання і неефективні механізми стягнення заборгованості навіть при наявності позитивного рішення суду. Важливо розширити форми профілактичної роботи із споживачами, сприяти формуванню партнерських стосунків, з метою недопущення виникнення заборгованості. Роботу з боржниками підприємство буде вести з урахуванням терміну заборгованості та соціального статусу боржників. Будуть застосовуватися всі можливі форми роботи з боржниками:

- щомісячне вручення рахунків з вказаним боргом на кінець місяця, направлення претензій боржникам, які мають заборгованість більше 1-3 місяців.
- розширена робота із укладання договорів реструктуризації боргу.
- вручення досудових попереджень боржникам із значною заборгованістю, подання судових позовів.

Але, в умовах недосконалого законодавства ряд заходів можна здійснити лише спільними зусиллями міської влади та Товариства з метою формування відповідних правових механізмів.

**Інформаційні ризики** пов'язані із фінансовим шахрайством, розголошенням конфіденційної інформації, похибки в програмному забезпеченні, комп'ютерні віруси. Робота по мінімізації ризиків полягає в попередженні несанкціонованого доступу до даних, а також аварій і збоїв устаткування і програмного забезпечення. На Товаристві, в залежності від важливості і конфіденційності змісту документу, доступ співробітників до інформаційних систем і документів різний. Товариство контролює доступ до інформації і забезпечує захист вразливих місць інформаційних систем.

**Ризики, пов'язані з діяльністю персоналу**, є основними в процесі функціонування Товариства. Більшість з наших працівників мають традиційні вміння для галузі теплопостачання, такі як: ремонт мереж, управління котлами, тощо. Але в основному ці працівники є вже старшого віку, а тому в недалекому майбутньому очікується їх вихід на пенсію. Нам необхідно приймати на роботу та навчати працівників молодшого віку, але така робота не є дуже привабливою для молодшого покоління. Зазвичай, такі вміння можна набути та вдосконалити лише в процесі роботи або при спеціалізованій підготовці. Сучасне

теплопостачання, починаючи від проектування та планування розвитку інфраструктури до безпосереднього обслуговування споживачів, а саме роботи з виставлення рахунків та збору платежів, передбачає застосування сучасних технологій. Для вирішення цієї задачі наше Товариство має конкурувати з іншими галузями, де так само залучені висококваліфіковані та технічно грамотні працівники. У найближчі роки Товариство планує сприяти вирішенню цих проблем, посилюючи мотивацію наших працівників та підвищуючи кваліфікацію співробітників через програми навчання та розвитку. Крім того, планується знайти можливості для підвищення привабливості наших умов оплати праці для набору нових працівників та стимулювання персоналу, що існує.

6.2. Основні фінансові ризики включають: ринковий, кредитний, операційний та інвестиційний. Ринковий ризик включає валютний, інфляційний і ризик ліквідності.

**Комерційний ризик** виникає в процесі реалізації товарів і послуг. Причини зниження об'єму реалізації товарів і послуг у результаті зміни кон'юнктури ринку збуту, підвищення закупівельних цін, непередбачене зниження обсягу закупок, втрати товару в процесі обертання і підвищення витрат. У будь-якій господарській діяльності завжди існує небезпека втрат, що впливає із специфіки тих або інших господарських операцій. Небезпека таких втрат – це комерційні ризики. Комерційний ризик означає невпевненість у можливому результаті, невизначеність цього результату діяльності. Складовою частиною комерційних ризиків є **фінансові ризики**.

**Фінансовий ризик** зв'язаний з імовірністю втрат яких-небудь грошових сум або їх недоотриманням. Вимірюється відношенням залучених коштів до власних.

Причини фінансового ризику – це інфляційні чинники, зростання облікових ставок банку, зниження вартості цінних паперів тощо. Як правило, ступінь ризику для фінансових активів або варіантів вкладення капіталу збільшується в часі. Товариство у 2020 році не отримувало кредитів від банківських та інших фінансових установ.

Коефіцієнт фінансового ризику ( або коефіцієнт фінансової стійкості)

Позиковий капітал / Власний капітал.

Цей коефіцієнт у Товариства на початок року складав 16,8, а на кінець 2020 року дорівнює +17,9.

Рекомендоване значення цього показника  $\leq 1$ . Зазначений коефіцієнт є узагальнюючим при аналізі фінансової стійкості Товариства. Зростання його значення свідчить про посилення залежності Товариства від позикових коштів і, відповідно, зниженні його фінансової стійкості.

Якщо значення цього показника дорівнює 1, то це означає, що на одну гривню, вкладену у власний капітал Товариства, припадає одна гривня позикових коштів. Це крайня межа (рівність між власними та позиковими коштами Товариства), яка явно показує міру його фінансової стійкості. Фактичне значення коефіцієнта у Товариства свідчить про остаточну втрату фінансової стійкості, оскільки власний капітал хоч має і не від'ємне значення, але він не забезпечує покриття позикового, який включає кредиторську заборгованість та інші зобов'язання. Це означає, що майно, яке належить Товариству, придбано переважно за рахунок позикового капіталу і управлінський персонал товариства вже не в змозі самостійно приймати рішення щодо розвитку Товариства. Тобто остаточне рішення про здійснення тої або іншої угоди вже буде прийматися тільки після згоди на це кредиторів товариства.

***Основні фінансові ризики включають: ринковий, кредитний ризик та ризик ліквідності.***

#### **Ринковий ризик**

Ринковий ризик - це ризик того, що справедлива вартість майбутніх грошових потоків за фінансовим інструментом коливатиметься внаслідок змін ринкових цін. Ринковий ризик включає в себе чотири типи ризику: ризик зміни процентної ставки, валютний ризик, ризик зміни цін на товари та інші цінові ризики, наприклад, ризик зміни цін на інструменти капіталу. Фінансові інструменти, на які впливає ринковий ризик, включають в себе реструктуризовану заборгованість, а також фінансові активи, доступні для продажу.

##### *Ризик зміни процентної ставки*

Ризик зміни процентної ставки - це ризик того, що справедлива вартість майбутніх грошових потоків за фінансовим інструментом коливатиметься в залежності від змін ринкових процентних ставок. Керівництво Товариства вважає, що процентний ризик є несуттєвим, тому що Товариство не має боргових зобов'язань з плаваючою процентною ставкою.

На звітну дату Товариство не має кредитів і позик.

##### *Валютний ризик*

Валютний ризик – це ризик того, що вартість фінансового інструменту коливатиметься через зміни курсів обміну валют.

На звітну дату Товариство не має активів або зобов'язань, номінованих у валюті.



## Кредитний ризик

Товариство піддається ризику того, що клієнт може не оплатити або не виконати свої зобов'язання в строк перед Товариством, що в результаті призведе до фінансових збитків. Основними фінансовими активами Товариства є грошові кошти, а також торговельна та інша дебіторська заборгованість. Грошові кошти оцінюються з мінімальним кредитним ризиком, оскільки розміщені у фінансових інститутах, які на даний момент мають мінімальний ризик дефолту.

Дебіторська заборгованість підлягає постійному моніторингу. Товариство веде жорсткий контроль над своєю торговою дебіторською заборгованістю.

До методів управління кредитним ризиком відносяться : лімітування і створення резерву на покриття кредитних збитків. Для кожного клієнта визначаються кредитні ліміти та періоди на підставі їх кредитної історії, які переглядаються на регулярній основі. Операції з новими клієнтами здійснюються на основі попередньої оплати.

Балансова вартість дебіторської заборгованості, являє собою максимальний кредитний ризик Товариства.

Ризик ліквідності та заходи щодо управління ним описані в *Розділі 3 Ліквідність та зобов'язання* цього Звіту з управління.

## Управління ризиком капіталу

Структура капіталу Товариства складається із Капіталу, який належить акціонерам, додаткового капіталу, резервного капіталу та нерозподіленого прибутку.

Станом на 31.12.2020 р. зареєстрований та сплачений акціонерний капітал був представлений наступним чином:

Таблиця 3.

	31.12.2019	31.12.2020
Номінальна вартість однієї акції, грн.	0,25	0,25
Кількість простих акцій, 7т..	101 638 844	101 638 844
Розмір акціонерного капіталу, тис. грн.	25 409	25 409

Структура акціонерного капіталу Товариства, який було випущено станом на 31.12.2020 р. становить:

Таблиця 4.

	31.12.2019		31.12.2010	
	Кількість	Частка, %	Кількість	Частка, %
Фізичні особи резиденти	73 440	0,072	73 440	0,072
Фізичні особи-нерезиденти	-	-	-	-
НАК «Нафтогаз України»	-	-	-	-
Фонд держмайна України	101 565 404	99,928	101 565 404	99,928
Інші юридичні особи	-	-	-	-

На балансі підприємства знаходяться об'єкти соціальної інфраструктури, які являються об'єктами державної власності і їх вартість складає суму додаткового капіталу в розмірі 981 тис. грн. на 31.12.2020 року. Ці об'єкти не увійшли до статутного капіталу акціонерного товариства і вважаються безкоштовно отриманими, тому при нарахуванні їх зносу (амортизації), відповідна сума (в 2020 році - 48 тис. грн.) відноситься щорічно на збільшення нерозподіленого прибутку.

В звітному періоді відбулася приватизація об'єктів державної власності, а саме фізкультурно-оздоровчого комплексу та клубу в сумі 729 тис. грн.

Резервний капітал створений згідно Статуту Товариства і складає на початок та кінець року 299 тис. грн. Відрахування до резервного капіталу не проведено по причині наявності непокритих збитків на кінець року в сумі 100 261 тис. грн.

Капітал в дооцінках станом на 31.12.2020 року складає 186 368 тис. грн. Власний капітал Товариства на 31.12.2020 року складає 112 796 тис. грн., що більше статутного капіталу на 87 387 тис. грн.. Вартість власного капіталу за 2020 рік зросла на 67 тис. грн. за рахунок отриманого в 2020 році чистого прибутку в сумі 1 010 тис. грн. та зменшилася на суму нарахованої частини чистого прибутку на корпоративні права держави в сумі 214 тис. грн. і за рахунок вибуття об'єктів державної власності в сумі 729 тис. грн. в результаті приватизації. Товариство здійснює заходи з управління капіталом, спрямовані на зростання рентабельності капіталу, за рахунок оптимізації структури заборгованості та власного капіталу, таким чином, щоб забезпечити безперервність своєї діяльності.

Керівництво Товариства здійснює огляд структури капіталу на щорічній основі. При цьому керівництво аналізує вартість капіталу та притаманні його складовим ризики. На основі отриманих висновків Товариство здійснює регулювання капіталу шляхом залучення додаткового капіталу або фінансування.

Заступник генерального директора  
з економічних питань



I.M. Павлюченко

## **25. Корпоративне управління**



## 25. Корпоративне управління

Формування складу органів корпоративного управління здійснювалося відповідно до Статуту Товариства в новій редакції, який був затверджений загальними зборами акціонерів 17.09.2015 року. Цими ж зборами була обрана Наглядова рада, новий склад правління, ревізійна комісія, затверджені внутрішні Положення: Про Загальні збори Товариства, Положення про Наглядову раду Товариства, Положення про виконавчий орган Товариства ( Правління), Положення про Ревізійну комісію Товариства.

Позачерговими загальними зборами акціонерів ПАТ "Дніпродзержинська ТЕЦ" від 21.07.2016р., та Річними загальними зборами ПАТ "Дніпровська ТЕЦ" від 20.04.2017р. були прийняті редакції Статутів які не передбачають регламентацію діяльності органів Товариства відповідними положеннями.

21 липня 2016 року на позачергових загальних зборах прийнято рішення про зміну повного найменування Товариства з Публічного акціонерного товариства «Дніпродзержинська теплоелектроцентраль» на Публічне акціонерне товариство «Дніпровська теплоелектроцентраль», скорочене найменування - ПАТ «Дніпровська ТЕЦ» .

20 квітня 2017 року на річних загальних зборах Товариства прийнято рішення про зміну повного найменування Товариства з Публічного акціонерного товариства «Дніпровська теплоелектроцентраль» на Приватне акціонерне товариство «Дніпровська теплоелектроцентраль», скорочене найменування - ПрАТ «Дніпровська ТЕЦ» .

Черговими загальними зборами акціонерів Товариства 25.04.2018 року був затверджений Статут Товариства в новій редакції, затверджена нова назва Товариства – АТ «Дніпровська ТЕЦ» ( Протокол від 25.04.2018 р. № 1/2018 ).

Управління діяльністю та контроль за фінансово-господарською діяльністю Товариства здійснюють його органи, склад і порядок обрання (призначення) яких визначається Статутом та чинним законодавством України.

Згідно Статуту в новій редакції від 25.04.2018 року органами управління Товариством є:

- Вищий орган Товариства -Загальні збори;
- Наглядова рада;
- Виконавчий орган Товариства ( колегіальний) - Дирекція на чолі з Генеральним директором.
- Органом контролю є Ревізійна комісія.

Органи Товариства діють в межах своїх повноважень та компетенції, що визначається Статутом та законодавством. Посадовими особами органів Товариства є фізичні особи – Голова та члени Наглядової ради, голова та члени Ревізійної комісії, Генеральний директор та члени Дирекції. Обрання та

припинення повноважень посадових осіб органів Товариства здійснюється відповідно до Статуту та законодавства України.

Вищим органом Товариства є Загальні збори. Товариство зобов'язане щороку скликати річні Загальні збори акціонерів Товариства – які мають проводитись не пізніше 30 квітня наступного за звітним роком. Усі інші Загальні збори, крім річних Загальних зборів, вважаються позачерговими. Загальні збори проводяться на території України, в межах населеного пункту за місцезнаходженням Товариства, крім випадків, коли на день скликання Загальних зборів 100 відсотками акцій Товариства володіють іноземці, особи без громадянства, іноземні юридичні особи, а також міжнародні організації. Загальні збори можуть вирішувати будь-які питання діяльності Товариства, крім тих, що віднесені до виключної компетенції Наглядової ради законом або Статутом.

До виключної компетенції Загальних зборів належить:

- (1) визначення основних напрямів діяльності Товариства;
- (2) внесення змін до Статуту;
- (3) прийняття рішення про анулювання викуплених акцій;
- (4) прийняття рішення про зміну типу Товариства;
- (5) прийняття рішення про розміщення акцій;
- (6) прийняття рішення про розміщення цінних паперів, які можуть бути конвертовані в акції;
- (7) прийняття рішення про збільшення статутного капіталу Товариства;
- (8) прийняття рішення про зменшення статутного капіталу Товариства;
- (9) прийняття рішення про дроблення або консолідацію акцій;
- (10) затвердження положень про Загальні збори, Наглядову раду, Дирекцію та Ревізійну комісію, а також внесення змін до них та їх скасування;
- (11) затвердження положення про винагороду членів Наглядової ради, вимоги до якого встановлюються Національною комісією з цінних паперів та фондового ринку;
- (12) затвердження звіту про винагороду членів Наглядової ради, вимоги до якого встановлюються Національною комісією з цінних паперів та фондового ринку;
- (13) затвердження річного звіту Товариства;
- (14) розгляд звіту Наглядової ради та затвердження заходів за результатами його розгляду;
- (15) розгляд висновків зовнішнього аудиту та затвердження заходів за результатами його розгляду;

(16) розподіл прибутку і збитків Товариства з урахуванням вимог, передбачених законом;

(17) прийняття рішення про викуп Товариством розміщених ним акцій, крім випадків обов'язкового викупу акцій, визначених статтею 68 Закону України «Про акціонерні товариства»;

(18) прийняття рішення про невикористання переважного права акціонерами на придбання акцій додаткової емісії у процесі їх розміщення;

(19) затвердження розміру річних дивідендів з урахуванням вимог, передбачених законом;

(20) прийняття рішень з питань порядку проведення Загальних зборів;

(21) обрання членів Наглядової ради, затвердження умов цивільно-правових договорів, трудових договорів (контрактів), що укладатимуться з ними, встановлення розміру їх винагороди, обрання особи, яка уповноважується на підписання договорів (контрактів) з членами Наглядової ради;

(22) прийняття рішення про припинення повноважень членів Наглядової ради, за винятком випадків, встановлених Законом України «Про акціонерні товариства»;

(23) обрання членів Ревізійної комісії, прийняття рішення про дострокове припинення їх повноважень;

(24) затвердження звіту та висновків Ревізійної комісії;

(25) обрання членів Лічильної комісії, прийняття рішення про припинення їх повноважень;

(26) прийняття рішення про надання згоди на вчинення значного правочину або про попереднє надання згоди на вчинення такого правочину у випадках, передбачених законом та/або Статутом, та про вчинення правочинів із заінтересованістю у випадках, передбачених законом та/або Статутом, а також у разі якщо всі члени Наглядової ради є особами, заінтересованими у вчиненні такого правочину, або у разі, якщо Наглядова рада прийняла рішення про відхилення правочину із заінтересованістю або не прийняла жодного рішення у встановлені законом строки;

(27) прийняття рішення про виділ та припинення Товариства, крім випадку, передбаченого частиною четвертою статті 84 Закону України «Про акціонерні товариства», про ліквідацію Товариства, обрання ліквідаційної комісії, затвердження порядку та строків ліквідації, порядку розподілу між акціонерами майна, що залишається після задоволення вимог кредиторів, і затвердження ліквідаційного балансу;

(28) прийняття рішення за наслідками розгляду звіту Наглядової ради, звіту Дирекції, звіту Ревізійної комісії;

(29) затвердження принципів (кодексу) корпоративного управління Товариства;

(30) обрання комісії з припинення Товариства;

(31) прийняття рішення про відшкодування витрат акціонера (акціонерів) на проведення аудиторської перевірки Товариства;

(32) прийняття рішення про відшкодування документально підтверджених витрат акціонерів на організацію, підготовку та проведення позачергових Загальних зборів у випадках, передбачених чинним законодавством;

(33) прийняття рішення про формування резервного капіталу Товариства шляхом відрахувань від чистого прибутку або за рахунок нерозподіленого прибутку;

(34) прийняття рішення про утворення фондів Товариства, визначення їх розміру, призначення.

Інформація про власників пакетів, яким належить 10 і більше відсотків акцій емітента (для акціонерних товариств, крім публічних) / Інформація про власників пакетів, яким належить 5 і більше відсотків акцій емітента (для публічних акціонерних товариств)

Найменування юридичної особи	Ідентифікаційний код юридичної особи*	Місце знаходження	Кількість акцій (штук)	Від загальної кількості акцій (%)	Кількість за видами акцій	
					прості іменні	привілейовані іменні
Держава України в особі ФДМУ	00032945	01133 Україна м. Київ, вул. Генерала Алмазова, 18/9	101 565 404	99,928	101 565 404	

Рішення про виплату дивідендів та їх розмір за акціями приймається Загальними зборами. Товариство виплачує дивіденди виключно грошовими коштами. Дивіденди виплачуються на акції, звіт про результати розміщення яких зареєстровано у встановленому законодавством порядку. Виплата дивідендів за акціями здійснюється з чистого прибутку звітного року та/або нерозподіленого прибутку на підставі рішень Загальних зборів, у строк не пізніше шести місяців після прийняття Загальними зборами рішення про виплату дивідендів, крім випадків передбачених законом. Перелік осіб, які мають право на отримання дивідендів, складається в порядку, встановленому законодавством про




депозитарну систему України. Товариство в порядку, встановленому Наглядовою радою, повідомляє осіб, які мають право на отримання дивідендів, про дату, розмір, порядок та строк їх виплати. Протягом 10 днів з дня прийняття рішення про виплату дивідендів за простими акціями Товариство повідомляє про дату, розмір, порядок та строк виплати дивідендів за простими акціями фондової біржі (фондові біржі), на якій (яких) акції допущені до торгів, у разі, якщо акції Товариства допущені до торгів на фондовій біржі (фондових біржах). Товариство в порядку, встановленому Національною комісією з цінних паперів та фондового ринку, здійснює виплату дивідендів через депозитарну систему України або безпосередньо акціонерам. Конкретний спосіб виплати дивідендів визначається відповідним рішенням Загальних зборів.

Товариство не має права приймати рішення про виплату дивідендів та здійснювати виплату дивідендів, якщо:

- звіт про результати розміщення акцій не зареєстровано у встановленому законодавством порядку;
- власний капітал Товариства менший, ніж сума його статутного капіталу та резервного капіталу.

Порядок покриття збитків Товариства визначається рішенням Загальних зборів.

Заступник генерального директора  
з економічних питань

 I.M. Павлюченко

## **26. Дивідендна політика**

## 24. ДИВІДЕНДНА ПОЛІТИКА

Статутний капітал товариства в сумі 25 409 тис. грн. розділено на 101 638 844 простих акцій номінальною вартістю 0,25 грн. кожна. 100% акцій згідно постанови КМУ № 713 від 06.08.2012 року передано Фонду Державного майна України. Відповідно до Наказу Фонду Державного майна України від 29.08.2012 року № 3393 «Про пільговий продаж акцій ПАТ «Дніпродзержинська теплоелектроцентрально» проведено пільговий продаж акцій фізичним особам за кошти в кількості 73 440 штук на суму 9 180 грн., що складає 0,072256 % від загальної кількості акцій. Після пільгового продажу акцій основним акціонером є держава в особі Фонду Державного майна України.

Відповідно до чинного законодавства акціонерне товариство повинне виплачувати дивіденди на акції. Рішення про виплату дивідендів приймається загальними зборами акціонерного товариства. Враховуючи обмеження на виплату дивідендів відповідно до ст.31 Закону України від 17.09.2008 року № 514 – VI «Про акціонерні товариства» : товариство не має права приймати рішення про виплату дивідендів у разі якщо його власний капітал менший ніж сума його статутного капіталу.

На загальних зборах не було прийнято рішення про виплату дивідендів, тому Товариство, у статутному капіталі якого є корпоративні права держави, частка держави яких становить 100 відсотків, які не прийняли рішення про нарахування дивідендів до 1 травня року, що настає за звітним, тому сплачено до державного бюджету частину чистого прибутку у розмірі, визначеному за базовими нормативами відрахування частки прибутку, що спрямовується на виплату дивідендів, встановлених на відповідний рік, але не менше 30 відсотків, до 1 липня року, що настає за звітним.

Заступник генерального директора  
з економічних питань



І.М. Павлюченко